

Relatório Resumido de Execução Orçamentária Simplificado

Prefeitura Municipal de Pilar - AL (Poder Executivo)

CNPJ:

Exercício: 2021

Período de referência: 6º bimestre

RREO-Anexo 01 | Tabela 1.0 - Balanço Orçamentário

Receitas Orçamentárias	Estágios da Receita Orçamentária						
	PREVISÃO INICIAL	PREVISÃO ATUALIZADA (a)	RECEITAS REALIZADAS				SALDO (a-c)
			No Bimestre (b)	% (b/a)	Até o Bimestre (c)	% (c/a)	
Receitas Orçamentárias	-	-	-	-	-	-	-
RECEITAS (EXCETO INTRA-ORÇAMENTÁRIAS) (I)	227.362.299,36	227.362.299,36	46.429.399,10	20,42	273.553.238,14	120,32	-46.190.938,78
RECEITAS CORRENTES	219.991.103,26	219.991.103,26	46.429.399,10	21,11	273.553.238,14	124,35	-53.562.134,88
IMPOSTOS, TAXAS E CONTRIBUIÇÕES DE MELHORIA	7.122.137,00	7.122.137,00	2.038.032,02	28,62	11.546.590,46	162,12	-4.424.453,46
Impostos	7.051.772,86	7.051.772,86	2.022.146,81	28,68	11.433.161,32	162,13	-4.381.388,46
Taxas	70.364,14	70.364,14	15.885,21	22,58	113.429,14	161,20	-43.065,00
Contribuição de Melhoria							0,00
CONTRIBUIÇÕES	5.726.911,03	5.726.911,03	1.101.973,24	19,24	5.988.022,37	104,56	-261.111,34
Contribuições Sociais	5.644.115,75	5.644.115,75	838.029,38	14,85	4.652.485,39	82,43	991.630,36
Contribuições Econômicas	0,00	0,00	0,00		0,00		0,00
Contribuições para Entidades Privadas de Serviço Social e de Formação Profissional	0,00	0,00	0,00		0,00		0,00
Contribuição para o Custeio do Serviço de Iluminação Pública	82.795,28	82.795,28	263.943,86	318,79	1.335.536,98	1.613,06	-1.252.741,70
RECEITA PATRIMONIAL	671.897,88	671.897,88	373.096,13	55,53	27.387.058,70	4.076,07	-26.715.160,82
Exploração do Patrimônio Imobiliário do Estado							0,00
Valores Mobiliários	671.897,88	671.897,88	373.096,13	55,53	651.657,40	96,99	20.240,48
Delegação de Serviços Públicos Mediante Concessão, Permissão, Autorização ou Licença	0,00	0,00	0,00		26.735.401,30		-26.735.401,30
Exploração de Recursos Naturais							0,00
Exploração do Patrimônio Intangível							0,00
Cessão de Direitos							0,00
Demais Receitas Patrimoniais							0,00
RECEITA AGROPECUÁRIA							0,00
RECEITA INDUSTRIAL							0,00
RECEITA DE SERVIÇOS	2.271.290,00	2.271.290,00	6.574,94	0,29	980.304,16	43,16	1.290.985,84
Serviços Administrativos e Comerciais Gerais	2.178.320,00	2.178.320,00	3.386,05	0,16	972.288,71	44,63	1.206.031,29
Serviços e Atividades Referentes à Navegação e ao Transporte	0,00	0,00	0,00		0,00		0,00
Serviços e Atividades Referentes à Saúde	0,00	0,00	0,00		0,00		0,00
Serviços e Atividades Financeiras	0,00	0,00	0,00		0,00		0,00
Outros Serviços	92.970,00	92.970,00	3.188,89	3,43	8.015,45	8,62	84.954,55
TRANSFERÊNCIAS CORRENTES	200.289.365,99	200.289.365,99	42.461.259,68	21,20	225.865.224,83	112,77	-25.575.858,84
Transferências da União e de suas Entidades	127.521.258,70	127.521.258,70	20.132.317,07	15,79	110.927.257,27	86,99	16.594.001,43
Transferências dos Estados e do Distrito Federal e de suas Entidades	52.941.810,46	52.941.810,46	16.992.653,08	32,10	87.463.610,50	165,21	-34.521.800,04
Transferências dos Municípios e de suas Entidades	0,00	0,00	0,00		0,00		0,00
Transferências de Instituições Privadas	0,00	0,00	0,00		0,00		0,00
Transferências de Outras Instituições Públicas	19.826.296,83	19.826.296,83	5.336.289,53	26,92	27.474.357,06	138,58	-7.648.060,23
Transferências do Exterior							0,00
Transferências de Pessoas Físicas							0,00
Transferências Provenientes de Depósitos Não Identificados							0,00
OUTRAS RECEITAS CORRENTES	3.909.501,36	3.909.501,36	448.463,09	11,47	1.786.037,62	45,68	2.123.463,74
Multas Administrativas, Contratuais e Judiciais	167.491,74	167.491,74	0,00	0,00	0,00	0,00	167.491,74
Indenizações, Restituições e Ressarcimentos	85.009,62	85.009,62	79.691,14	93,74	448.044,17	527,05	-363.034,55
Bens, Direitos e Valores Incorporados ao Patrimônio Público							0,00
Demais Receitas Correntes	3.657.000,00	3.657.000,00	368.771,95	10,08	1.337.993,45	36,59	2.319.006,55

Relatório Resumido de Execução Orçamentária Simplificado

Prefeitura Municipal de Pilar - AL (Poder Executivo)

CNPJ:

Exercício: 2021

Período de referência: 6º bimestre

Receitas Orçamentárias	Estágios da Receita Orçamentária						
	PREVISÃO INICIAL	PREVISÃO ATUALIZADA (a)	RECEITAS REALIZADAS				SALDO (a-c)
			No Bimestre (b)	% (b/a)	Até o Bimestre (c)	% (c/a)	
RECEITAS DE CAPITAL	7.371.196,10	7.371.196,10	0,00	0,00	0,00	0,00	7.371.196,10
OPERAÇÕES DE CRÉDITO	0,00	0,00	0,00		0,00		0,00
Operações de Crédito - Mercado Interno							0,00
Operações de Crédito - Mercado Externo							0,00
ALIENAÇÃO DE BENS	0,00	0,00	0,00		0,00		0,00
Alienação de Bens Móveis							0,00
Alienação de Bens Imóveis							0,00
Alienação de Bens Intangíveis							0,00
AMORTIZAÇÕES DE EMPRÉSTIMOS							0,00
TRANSFERÊNCIAS DE CAPITAL	7.371.196,10	7.371.196,10	0,00	0,00	0,00	0,00	7.371.196,10
Transferências da União e de suas Entidades	7.128.519,03	7.128.519,03		0,00		0,00	7.128.519,03
Transferências dos Estados e do Distrito Federal e de suas Entidades	242.677,07	242.677,07		0,00		0,00	242.677,07
Transferências dos Municípios e de suas Entidades							0,00
Transferências de Instituições Privadas							0,00
Transferências de Outras Instituições Públicas							0,00
Transferências do Exterior							0,00
Transferências de Pessoas Físicas							0,00
Transferências Provenientes de Depósitos Não Identificados							0,00
OUTRAS RECEITAS DE CAPITAL	0,00	0,00	0,00		0,00		0,00
Integralização do Capital Social							0,00
Remuneração das Disponibilidades do Tesouro							0,00
Resgate de Títulos do Tesouro							0,00
Demais Receitas de Capital							0,00
RECEITAS (INTRA-ORÇAMENTÁRIAS) (II)	7.254.621,34	7.254.621,34	1.042.262,99	14,37	5.953.103,46	82,06	1.301.517,88
SUBTOTAL DAS RECEITAS (III) = (I + II)	234.616.920,70	234.616.920,70	47.471.662,09	20,23	279.506.341,60	119,13	-44.889.420,90
OPERAÇÕES DE CRÉDITO/REFINANCIAMENTO (IV)	0,00	0,00	0,00		0,00		0,00
Operações de Crédito - Mercado Interno	0,00	0,00	0,00		0,00		0,00
Mobiliária							0,00
Contratual							0,00
Operações de Crédito - Mercado Externo	0,00	0,00	0,00		0,00		0,00
Mobiliária							0,00
Contratual							0,00
TOTAL DAS RECEITAS (V) = (III + IV)	234.616.920,70	234.616.920,70	47.471.662,09	20,23	279.506.341,60	119,13	-44.889.420,90
DÉFICIT (VI)							
TOTAL COM DÉFICIT (VII) = (V + VI)	234.616.920,70	234.616.920,70	47.471.662,09	20,23	279.506.341,60	119,13	-44.889.420,90
SALDOS DE EXERCÍCIOS ANTERIORES	0,00	0,00			0,00		
Recursos Arrecadados em Exercícios Anteriores - RPPS							
Superávit Financeiro Utilizado para Créditos Adicionais							

RREO-Anexo 01 | Tabela 1.0 - Balanço Orçamentário

Despesas Orçamentárias	Estágios da Despesa Orçamentária									
	DOTAÇÃO INICIAL (d)	DOTAÇÃO ATUALIZADA (e)	DESPESAS EMPENHADAS NO BIMESTRE	DESPESAS EMPENHADAS ATÉ O BIMESTRE (f)	SALDO (g) = (e-f)	DESPESAS LIQUIDADAS NO BIMESTRE	DESPESAS LIQUIDADAS ATÉ O BIMESTRE (h)	SALDO (i) = (e-h)	DESPESAS PAGAS ATÉ O BIMESTRE (j)	INSCRITAS EM RESTOS A PAGAR NÃO PROCESSADOS (k)
Despesas Orçamentárias	-	-	-	-	-	-	-	-	-	-

Relatório Resumido de Execução Orçamentária Simplificado

Prefeitura Municipal de Pilar - AL (Poder Executivo)

CNPJ:

Exercício: 2021

Período de referência: 6º bimestre

Despesas Orçamentárias	Estágios da Despesa Orçamentária									
	DOTAÇÃO INICIAL (d)	DOTAÇÃO ATUALIZADA (e)	DESPESAS EMPENHADAS NO BIMESTRE	DESPESAS EMPENHADAS ATÉ O BIMESTRE (f)	SALDO (g) = (e-f)	DESPESAS LIQUIDADAS NO BIMESTRE	DESPESAS LIQUIDADAS ATÉ O BIMESTRE (h)	SALDO (i) = (e-h)	DESPESAS PAGAS ATÉ O BIMESTRE (j)	INSCRITAS EM RESTOS A PAGAR NÃO PROCESSADOS (k)
DESPESAS (EXCETO INTRA-ORÇAMENTÁRIAS) (VIII)	226.748.744,01	297.160.414,01	73.011.864,48	277.514.640,67	19.645.773,34	72.239.687,75	273.946.229,50	23.214.184,51	267.464.540,91	3.568.411,17
DESPESAS CORRENTES	158.794.332,64	232.230.858,47	60.978.277,65	226.908.366,85	5.322.491,62	61.128.541,76	225.223.008,29	7.007.850,18	218.887.172,11	1.685.358,56
PESSOAL E ENCARGOS SOCIAIS	96.593.604,91	122.271.111,22	32.531.910,94	120.812.830,83	1.458.280,39	32.559.302,88	120.786.748,58	1.484.362,64	118.043.081,52	26.082,25
JUROS E ENCARGOS DA DÍVIDA	85.223,50	375.923,50	33.905,62	373.889,34	2.034,16	33.905,62	373.889,34	2.034,16	373.889,34	0,00
OUTRAS DESPESAS CORRENTES	62.115.504,23	109.583.823,75	28.412.461,09	105.721.646,68	3.862.177,07	28.535.333,26	104.062.370,37	5.521.453,38	100.470.201,25	1.659.276,31
DESPESAS DE CAPITAL	66.331.407,09	63.306.551,26	12.033.586,83	50.606.273,82	12.700.277,44	11.111.145,99	48.723.221,21	14.583.330,05	48.577.368,80	1.883.052,61
INVESTIMENTOS	63.950.430,20	60.033.574,37	11.506.163,92	47.627.758,44	12.405.815,93	10.583.723,08	45.747.205,83	14.286.368,54	45.601.353,42	1.880.552,61
INVERSÕES FINANCEIRAS	1.103.330,50	1.103.330,50	116.500,00	829.740,00	273.590,50	116.500,00	827.240,00	276.090,50	827.240,00	2.500,00
AMORTIZAÇÃO DA DÍVIDA	1.277.646,39	2.169.646,39	410.922,91	2.148.775,38	20.871,01	410.922,91	2.148.775,38	20.871,01	2.148.775,38	0,00
RESERVA DE CONTINGÊNCIA	1.623.004,28	1.623.004,28			1.623.004,28			1.623.004,28		
DESPESAS (INTRA-ORÇAMENTÁRIAS) (IX)	7.868.176,69	6.412.506,69	497.275,89	5.292.956,60	1.119.550,09	497.275,89	5.292.956,60	1.119.550,09	5.292.956,60	0,00
SUBTOTAL DAS DESPESAS (X) = (VIII + IX)	234.616.920,70	303.572.920,70	73.509.140,37	282.807.597,27	20.765.323,43	72.736.963,64	279.239.186,10	24.333.734,60	272.757.497,51	3.568.411,17
AMORTIZAÇÃO DA DÍVIDA / REFINANCIAMENTO (XI)	0,00	0,00	0,00	0,00	0,00	0,00	0,00	0,00	0,00	0,00
Amortização da Dívida Interna	0,00	0,00	0,00	0,00	0,00	0,00	0,00	0,00	0,00	0,00
Dívida Mobiliária										0,00
Dívida Contratual										0,00
Amortização da Dívida Externa	0,00	0,00	0,00	0,00	0,00	0,00	0,00	0,00	0,00	0,00
Dívida Mobiliária										0,00
Dívida Contratual										0,00
TOTAL DAS DESPESAS (XII) = (X + XI)	234.616.920,70	303.572.920,70	73.509.140,37	282.807.597,27	20.765.323,43	72.736.963,64	279.239.186,10	24.333.734,60	272.757.497,51	3.568.411,17
SUPERÁVIT (XIII)										
TOTAL COM SUPERÁVIT (XIV) = (XII + XIII)	234.616.920,70	303.572.920,70	73.509.140,37	282.807.597,27		72.736.963,64	279.239.186,10		272.757.497,51	3.568.411,17
RESERVA DO RPPS										

RREO-Anexo 01 | Tabela 1.0 - Balanço Orçamentário

Receitas Intra Orçamentárias	Estágios da Receita Intra-Orçamentária						
	PREVISÃO INICIAL	PREVISÃO ATUALIZADA (a)	RECEITAS REALIZADAS				SALDO (a-c)
			No Bimestre (b)	% (b/a)	Até o Bimestre (c)	% (c/a)	
Receitas Intra Orçamentárias	-	-	-	-	-	-	-
RECEITAS (INTRA-ORÇAMENTÁRIAS) (II)	7.254.621,34	7.254.621,34	1.042.262,99	14,37	5.953.103,46	82,06	1.301.517,88
RECEITAS CORRENTES	7.254.621,34	7.254.621,34	1.042.262,99	14,37	5.953.103,46	82,06	1.301.517,88
IMPOSTOS, TAXAS E CONTRIBUIÇÕES DE MELHORIA	0,00	0,00	0,00		0,00		0,00
Impostos							
Taxas							
Contribuição de Melhoria							
CONTRIBUIÇÕES	7.254.621,34	7.254.621,34	1.042.262,99	14,37	5.953.103,46	82,06	1.301.517,88
Contribuições Sociais	7.254.621,34	7.254.621,34	1.042.262,99	14,37	5.953.103,46	82,06	1.301.517,88
Contribuições Econômicas							
Contribuições para Entidades Privadas de Serviço Social e de Formação Profissional							
Contribuição para o Custeio do Serviço de Iluminação Pública							
RECEITA PATRIMONIAL	0,00	0,00	0,00		0,00		0,00
Exploração do Patrimônio Imobiliário do Estado							
Valores Mobiliários							
Delegação de Serviços Públicos Mediante Concessão, Permissão, Autorização ou Licença							

Relatório Resumido de Execução Orçamentária Simplificado

Prefeitura Municipal de Pilar - AL (Poder Executivo)

CNPJ:

Exercício: 2021

Período de referência: 6º bimestre

Receitas Intra Orçamentárias	Estágios da Receita Intra-Orçamentária						
	PREVISÃO INICIAL	PREVISÃO ATUALIZADA (a)	RECEITAS REALIZADAS				SALDO (a-c)
			No Bimestre (b)	% (b/a)	Até o Bimestre (c)	% (c/a)	
Exploração de Recursos Naturais							
Exploração do Patrimônio Intangível							
Cessão de Direitos							
Demais Receitas Patrimoniais							
RECEITA AGROPECUÁRIA							
RECEITA INDUSTRIAL							
RECEITA DE SERVIÇOS	0,00	0,00	0,00		0,00		0,00
Serviços Administrativos e Comerciais Gerais							
Serviços e Atividades Referentes à Navegação e ao Transporte							
Serviços e Atividades Referentes à Saúde							
Serviços e Atividades Financeiras							
Outros Serviços							
TRANSFERÊNCIAS CORRENTES	0,00	0,00	0,00		0,00		0,00
Transferências da União e de suas Entidades							
Transferências dos Estados e do Distrito Federal e de suas Entidades							
Transferências dos Municípios e de suas Entidades							
Transferências de Instituições Privadas							
Transferências de Outras Instituições Públicas							
Transferências do Exterior							
Transferências de Pessoas Físicas							
Transferências Provenientes de Depósitos Não Identificados							
OUTRAS RECEITAS CORRENTES	0,00	0,00	0,00		0,00		0,00
Multas Administrativas, Contratuais e Judiciais							
Indenizações, Restituições e Ressarcimentos							
Bens, Direitos e Valores Incorporados ao Patrimônio Público							
Demais Receitas Correntes							
RECEITAS DE CAPITAL	0,00	0,00	0,00		0,00		0,00
OPERAÇÕES DE CRÉDITO	0,00	0,00	0,00		0,00		0,00
Operações de Crédito - Mercado Interno							
Operações de Crédito - Mercado Externo							
ALIENAÇÃO DE BENS	0,00	0,00	0,00		0,00		0,00
Alienação de Bens Móveis							
Alienação de Bens Imóveis							
Alienação de Bens Intangíveis							
AMORTIZAÇÕES DE EMPRÉSTIMOS							
TRANSFERÊNCIAS DE CAPITAL	0,00	0,00	0,00		0,00		0,00
Transferências da União e de suas Entidades							
Transferências dos Estados e do Distrito Federal e de suas Entidades							
Transferências dos Municípios e de suas Entidades							
Transferências de Instituições Privadas							
Transferências de Outras Instituições Públicas							
Transferências do Exterior							
Transferências de Pessoas Físicas							
Transferências Provenientes de Depósitos Não Identificados							
OUTRAS RECEITAS DE CAPITAL	0,00	0,00	0,00		0,00		0,00
Integralização do Capital Social							

Relatório Resumido de Execução Orçamentária Simplificado

Prefeitura Municipal de Pilar - AL (Poder Executivo)

CNPJ:

Exercício: 2021

Período de referência: 6º bimestre

Receitas Intra Orçamentárias	Estágios da Receita Intra-Orçamentária						
	PREVISÃO INICIAL	PREVISÃO ATUALIZADA (a)	RECEITAS REALIZADAS				SALDO (a-c)
			No Bimestre (b)	% (b/a)	Até o Bimestre (c)	% (c/a)	
Remuneração das Disponibilidades do Tesouro							
Resgate de Títulos do Tesouro							
Demais Receitas de Capital							

RREO-Anexo 01 | Tabela 1.0 - Balanço Orçamentário

Despesas Intra Orçamentárias	Estágios da Despesa Intra-Orçamentária									
	DOTAÇÃO INICIAL (d)	DOTAÇÃO ATUALIZADA (e)	DESPESAS EMPENHADAS NO BIMESTRE	DESPESAS EMPENHADAS ATÉ O BIMESTRE (f)	SALDO (g) = (e-f)	DESPESAS LIQUIDADAS NO BIMESTRE	DESPESAS LIQUIDADAS ATÉ O BIMESTRE (h)	SALDO (i) = (e-h)	DESPESAS PAGAS ATÉ O BIMESTRE (j)	INSCRITAS EM RESTOS A PAGAR NÃO PROCESSADOS (k)
Despesas Intra Orçamentárias	-	-	-	-	-	-	-	-	-	-
DESPESAS (INTRA-ORÇAMENTÁRIAS) (IX)	7.868.176,69	6.412.506,69	497.275,89	5.292.956,60	1.119.550,09	497.275,89	5.292.956,60	1.119.550,09	5.292.956,60	0,00
DESPESAS CORRENTES	7.868.176,69	6.412.506,69	497.275,89	5.292.956,60	1.119.550,09	497.275,89	5.292.956,60	1.119.550,09	5.292.956,60	0,00
PESSOAL E ENCARGOS SOCIAIS										
JUROS E ENCARGOS DA DÍVIDA										
OUTRAS DESPESAS CORRENTES	7.868.176,69	6.412.506,69	497.275,89	5.292.956,60	1.119.550,09	497.275,89	5.292.956,60	1.119.550,09	5.292.956,60	0,00
DESPESAS DE CAPITAL	0,00	0,00	0,00	0,00	0,00	0,00	0,00	0,00	0,00	0,00
INVESTIMENTOS										
INVERSÕES FINANCEIRAS										
AMORTIZAÇÃO DA DÍVIDA										
RESERVA DE CONTINGÊNCIA										

RREO-Anexo 01 | Tabela 1.0 - Balanço Orçamentário

Notas Explicativas	Valores
	31/12/2021
Notas Explicativas	-
Notas Explicativas	

Relatório Resumido de Execução Orçamentária Simplificado

Prefeitura Municipal de Pilar - AL (Poder Executivo)

CNPJ:

Exercício: 2021

Período de referência: 6º bimestre

RREO-Anexo 02 | Tabela 2.0 - Demonstrativo da Execução das Despesas por Função/Subfunção | Total das Despesas Exceto Intra-Orçamentárias

Função/Subfunção	Execução da Despesa										
	DOTAÇÃO INICIAL	DOTAÇÃO ATUALIZADA (a)	DESPESAS EMPENHADAS NO BIMESTRE	DESPESAS EMPENHADAS ATÉ O BIMESTRE (b)	% (b/total b)	SALDO (c) = (a-b)	DESPESAS LIQUIDADAS NO BIMESTRE	DESPESAS LIQUIDADAS ATÉ O BIMESTRE (d)	% (d/total d)	SALDO (e) = (a-d)	INSCRITAS EM RESTOS A PAGAR NÃO PROCESSADOS (f)
DESPESAS (EXCETO INTRA-ORÇAMENTÁRIAS) (I)	226.748.744,01	297.160.414,01	73.011.864,48	277.514.640,67	98,13	19.645.773,34	72.239.687,75	273.946.229,50	98,10	23.214.184,51	3.568.411,17
Legislativa	6.335.921,87	6.934.921,87	6.902.781,80	6.902.781,80	2,44	32.140,07	6.881.124,80	6.881.124,80	2,46	53.797,07	21.657,00
Ação Legislativa	6.335.921,87	6.934.921,87	6.902.781,80	6.902.781,80	2,44	32.140,07	6.881.124,80	6.881.124,80	2,46	53.797,07	21.657,00
Controle Externo					0,00	0,00			0,00	0,00	0,00
FU01 - Administração Geral					0,00	0,00			0,00	0,00	0,00
FU01 - Demais Subfunções					0,00	0,00			0,00	0,00	0,00
Judiciária	0,00	0,00	0,00	0,00	0,00	0,00	0,00	0,00	0,00	0,00	0,00
Ação Judiciária					0,00	0,00			0,00	0,00	0,00
Defesa do Interesse Público no Processo Judiciário					0,00	0,00			0,00	0,00	0,00
FU02 - Administração Geral					0,00	0,00			0,00	0,00	0,00
FU02 - Demais Subfunções					0,00	0,00			0,00	0,00	0,00
Essencial à Justiça	1.781.367,36	1.620.367,36	280.253,56	1.564.793,48	0,55	55.573,88	280.253,56	1.564.793,48	0,56	55.573,88	0,00
Defesa da Ordem Jurídica	1.781.367,36	1.620.367,36	280.253,56	1.564.793,48	0,55	55.573,88	280.253,56	1.564.793,48	0,56	55.573,88	0,00
Representação Judicial e Extrajudicial					0,00	0,00			0,00	0,00	0,00
FU03 - Administração Geral					0,00	0,00			0,00	0,00	0,00
FU03 - Demais Subfunções					0,00	0,00			0,00	0,00	0,00
Administração	30.985.094,55	42.113.794,55	8.496.929,75	42.008.983,64	14,85	104.810,91	8.452.918,88	41.876.067,94	15,00	237.726,61	132.915,70
Planejamento e Orçamento					0,00	0,00			0,00	0,00	0,00
FU04 - Administração Geral	25.179.313,25	29.625.013,25	5.096.341,99	29.544.907,93	10,45	80.105,32	5.152.748,76	29.512.409,87	10,57	112.603,38	32.498,06
Administração Financeira	5.805.781,30	12.488.781,30	3.400.587,76	12.464.075,71	4,41	24.705,59	3.300.170,12	12.363.658,07	4,43	125.123,23	100.417,64
Controle Interno					0,00	0,00			0,00	0,00	0,00
Normatização e Fiscalização					0,00	0,00			0,00	0,00	0,00
Tecnologia da Informação					0,00	0,00			0,00	0,00	0,00
Ordenamento Territorial					0,00	0,00			0,00	0,00	0,00
Formação de Recursos Humanos					0,00	0,00			0,00	0,00	0,00
Administração de Receitas					0,00	0,00			0,00	0,00	0,00
Administração de Concessões					0,00	0,00			0,00	0,00	0,00
Comunicação Social					0,00	0,00			0,00	0,00	0,00
FU04 - Demais Subfunções					0,00	0,00			0,00	0,00	0,00
Defesa Nacional	0,00	0,00	0,00	0,00	0,00	0,00	0,00	0,00	0,00	0,00	0,00
Defesa Aérea					0,00	0,00			0,00	0,00	0,00
Defesa Naval					0,00	0,00			0,00	0,00	0,00
Defesa Terrestre					0,00	0,00			0,00	0,00	0,00
FU05 - Administração Geral					0,00	0,00			0,00	0,00	0,00
FU05 - Demais Subfunções					0,00	0,00			0,00	0,00	0,00
Segurança Pública	1.950.169,80	2.836.169,80	902.269,38	2.820.776,52	1,00	15.393,28	896.770,38	2.815.277,52	1,01	20.892,28	5.499,00
Policimento	1.950.169,80	2.836.169,80	902.269,38	2.820.776,52	1,00	15.393,28	896.770,38	2.815.277,52	1,01	20.892,28	5.499,00
Defesa Civil					0,00	0,00			0,00	0,00	0,00
Informação e Inteligência					0,00	0,00			0,00	0,00	0,00
FU06 - Administração Geral					0,00	0,00			0,00	0,00	0,00
FU06 - Demais Subfunções					0,00	0,00			0,00	0,00	0,00
Relações Exteriores	0,00	0,00	0,00	0,00	0,00	0,00	0,00	0,00	0,00	0,00	0,00
Relações Diplomáticas					0,00	0,00			0,00	0,00	0,00
Cooperação Internacional					0,00	0,00			0,00	0,00	0,00
FU07 - Administração Geral					0,00	0,00			0,00	0,00	0,00
FU07 - Demais Subfunções					0,00	0,00			0,00	0,00	0,00
Assistência Social	20.623.452,89	20.697.452,89	3.909.319,79	18.373.930,34	6,50	2.323.522,55	3.777.616,61	17.167.372,33	6,15	3.530.080,56	1.206.558,01
Assistência ao Idoso	506.731,90	356.731,90	24.622,30	174.636,53	0,06	182.095,37	27.379,45	173.124,28	0,06	183.607,62	1.512,25
Assistência ao Portador de Deficiência					0,00	0,00			0,00	0,00	0,00
Assistência à Criança e ao Adolescente	667.210,11	771.210,11	190.674,08	577.911,02	0,20	193.299,09	58.827,08	440.100,02	0,16	331.110,09	137.811,00
Assistência Comunitária	14.201.293,74	12.222.293,74	1.674.357,93	10.377.889,48	3,67	1.844.404,26	1.814.316,78	9.989.435,94	3,58	2.232.857,80	388.453,54

Relatório Resumido de Execução Orçamentária Simplificado

Prefeitura Municipal de Pilar - AL (Poder Executivo)

CNPJ:

Exercício: 2021

Período de referência: 6º bimestre

Função/Subfunção	Execução da Despesa										INSCRITAS EM RESTOS A PAGAR NÃO PROCESSADOS (f)
	DOTAÇÃO INICIAL	DOTAÇÃO ATUALIZADA (a)	DESPESAS EMPENHADAS NO BIMESTRE	DESPESAS EMPENHADAS ATÉ O BIMESTRE (b)	% (b/total b)	SALDO (c) = (a-b)	DESPESAS LIQUIDADAS NO BIMESTRE	DESPESAS LIQUIDADAS ATÉ O BIMESTRE (d)	% (d/total d)	SALDO (e) = (a-d)	
FU08 - Administração Geral	5.188.962,19	6.266.962,19	1.900.665,48	6.163.390,91	2,18	103.571,28	1.738.493,30	5.785.609,69	2,07	481.352,50	377.781,22
FU08 - Demais Subfunções	59.254,95	1.080.254,95	119.000,00	1.080.102,40	0,38	152,55	138.600,00	779.102,40	0,28	301.152,55	301.000,00
Previdência Social	12.835.833,05	12.835.833,05	1.962.505,89	12.200.531,50	4,31	635.301,55	1.979.885,89	12.190.242,11	4,37	645.590,94	10.289,39
Previdência Básica	12.835.833,05	12.835.833,05	1.962.505,89	12.200.531,50	4,31	635.301,55	1.979.885,89	12.190.242,11	4,37	645.590,94	10.289,39
Previdência do Regime Estatutário					0,00	0,00			0,00	0,00	0,00
Previdência Complementar					0,00	0,00			0,00	0,00	0,00
Previdência Especial					0,00	0,00			0,00	0,00	0,00
FU09 - Administração Geral					0,00	0,00			0,00	0,00	0,00
FU09 - Demais Subfunções					0,00	0,00			0,00	0,00	0,00
Saúde	50.009.803,08	74.993.603,08	15.506.530,61	73.041.372,76	25,83	1.952.230,32	15.680.449,22	72.095.512,40	25,82	2.898.090,68	945.860,36
Atenção Básica	13.147.794,21	13.894.794,21	2.992.047,61	12.452.981,52	4,40	1.441.812,69	2.837.829,04	12.038.147,20	4,31	1.856.647,01	414.834,32
Assistência Hospitalar e Ambulatorial	16.170.534,85	23.502.734,85	5.391.055,48	23.413.865,79	8,28	88.869,06	5.537.568,14	23.374.747,68	8,37	127.987,17	39.118,11
Suporte Profilático e Terapêutico	454.355,52	509.355,52	84.889,92	408.824,08	0,14	100.531,44	84.889,92	394.454,98	0,14	114.900,54	14.369,10
Vigilância Sanitária	217.790,08	413.790,08	93.100,55	406.559,20	0,14	7.230,88	91.810,70	402.703,80	0,14	11.086,28	3.855,40
Vigilância Epidemiológica	1.100.331,75	2.313.331,75	607.912,95	2.269.936,48	0,80	43.395,27	611.486,32	2.263.551,63	0,81	49.780,12	6.384,85
Alimentação e Nutrição	872.093,80	4.333.093,80	65.016,27	4.135.336,58	1,46	197.757,22	230.016,27	4.070.088,58	1,46	263.005,22	65.248,00
FU10 - Administração Geral	18.046.902,87	30.026.502,87	6.272.507,83	29.953.869,11	10,59	72.633,76	6.286.848,83	29.551.818,53	10,58	474.684,34	402.050,58
FU10 - Demais Subfunções					0,00	0,00			0,00	0,00	0,00
Trabalho	0,00	0,00	0,00	0,00	0,00	0,00	0,00	0,00	0,00	0,00	0,00
Proteção e Benefícios ao Trabalhador					0,00	0,00			0,00	0,00	0,00
Relações de Trabalho					0,00	0,00			0,00	0,00	0,00
Empregabilidade					0,00	0,00			0,00	0,00	0,00
Fomento ao Trabalho					0,00	0,00			0,00	0,00	0,00
FU11 - Administração Geral					0,00	0,00			0,00	0,00	0,00
FU11 - Demais Subfunções					0,00	0,00			0,00	0,00	0,00
Educação	54.456.381,92	65.016.691,92	13.687.716,29	57.271.895,22	20,25	7.744.796,70	13.679.700,38	56.918.880,21	20,38	8.097.811,71	353.015,01
Ensino Fundamental	46.459.556,75	54.057.966,75	12.001.056,92	50.103.005,80	17,72	3.954.960,95	11.943.376,21	49.751.563,99	17,82	4.306.402,76	351.441,81
Ensino Médio					0,00	0,00			0,00	0,00	0,00
Ensino Profissional	286.141,00	86.141,00			0,00	86.141,00			0,00	86.141,00	0,00
Ensino Superior					0,00	0,00			0,00	0,00	0,00
Educação Infantil	3.660.474,76	6.072.374,76	1.253.530,80	5.323.345,82	1,88	749.028,94	1.300.820,80	5.323.345,82	1,91	749.028,94	0,00
Educação de Jovens e Adultos	79.330,76	79.330,76	0,00	0,00	0,00	79.330,76	0,00	0,00	0,00	79.330,76	0,00
Educação Especial	347.088,00	347.088,00	0,00	0,00	0,00	347.088,00	0,00	0,00	0,00	347.088,00	0,00
Educação Básica					0,00	0,00			0,00	0,00	0,00
FU12 - Administração Geral	2.550.295,12	2.350.295,12			0,00	2.350.295,12			0,00	2.350.295,12	0,00
FU12 - Demais Subfunções	1.073.495,53	2.023.495,53	433.128,57	1.845.543,60	0,65	177.951,93	435.503,37	1.843.970,40	0,66	179.525,13	1.573,20
Cultura	4.414.800,04	6.801.800,04	4.630.305,43	6.373.783,52	2,25	428.016,52	4.647.905,43	6.373.783,52	2,28	428.016,52	0,00
Patrimônio Histórico Artístico e Arqueológico	349.053,23	301.053,23	162.966,82	263.973,02	0,09	37.080,21	162.966,82	263.973,02	0,09	37.080,21	0,00
Difusão Cultural	2.748.523,88	5.096.523,88	4.006.314,30	4.776.662,52	1,69	319.861,36	4.023.914,30	4.776.662,52	1,71	319.861,36	0,00
FU13 - Administração Geral	1.063.092,02	1.370.092,02	461.024,31	1.333.147,98	0,47	36.944,04	461.024,31	1.333.147,98	0,48	36.944,04	0,00
FU13 - Demais Subfunções	254.130,91	34.130,91			0,00	34.130,91			0,00	34.130,91	0,00
Direitos da Cidadania	0,00	0,00	0,00	0,00	0,00	0,00	0,00	0,00	0,00	0,00	0,00
Custódia e Reintegração Social					0,00	0,00			0,00	0,00	0,00
Direitos Individuais Coletivos e Difusos					0,00	0,00			0,00	0,00	0,00
Assistência aos Povos Indígenas					0,00	0,00			0,00	0,00	0,00
FU14 - Administração Geral					0,00	0,00			0,00	0,00	0,00
FU14 - Demais Subfunções					0,00	0,00			0,00	0,00	0,00
Urbanismo	28.449.988,22	36.879.488,22	8.386.796,10	34.032.209,68	12,03	2.847.278,54	7.626.785,73	33.265.081,71	11,91	3.614.406,51	767.127,97
Infra-Estrutura Urbana	16.576.566,54	23.323.066,54	4.474.503,47	20.732.528,37	7,33	2.590.538,17	3.714.493,10	19.972.518,00	7,15	3.350.548,54	760.010,37
Serviços Urbanos	6.927.452,99	8.974.452,99	1.390.177,70	8.962.113,09	3,17	12.339,90	1.390.177,70	8.954.995,49	3,21	19.457,50	7.117,60
Transportes Coletivos Urbanos					0,00	0,00			0,00	0,00	0,00
FU15 - Administração Geral	3.703.291,62	2.612.291,62	975.662,93	2.611.296,22	0,92	995,40	975.662,93	2.611.296,22	0,94	995,40	0,00
FU15 - Demais Subfunções	1.242.677,07	1.969.677,07	1.546.452,00	1.726.272,00	0,61	243.405,07	1.546.452,00	1.726.272,00	0,62	243.405,07	0,00
Habitação	905.921,17	1.110.921,17	0,00	928.319,44	0,33	182.601,73	0,00	928.319,44	0,33	182.601,73	0,00
Habitação Rural					0,00	0,00			0,00	0,00	0,00

Relatório Resumido de Execução Orçamentária Simplificado

Prefeitura Municipal de Pilar - AL (Poder Executivo)

CNPJ:

Exercício: 2021

Período de referência: 6º bimestre

Função/Subfunção	Execução da Despesa										INSCRITAS EM RESTOS A PAGAR NÃO PROCESSADOS (f)
	DOTAÇÃO INICIAL	DOTAÇÃO ATUALIZADA (a)	DESPESAS EMPENHADAS NO BIMESTRE	DESPESAS EMPENHADAS ATÉ O BIMESTRE (b)	% (b/total b)	SALDO (c) = (a-b)	DESPESAS LIQUIDADAS NO BIMESTRE	DESPESAS LIQUIDADAS ATÉ O BIMESTRE (d)	% (d/total d)	SALDO (e) = (a-d)	
Habitação Urbana	200.000,00	160.000,00			0,00	160.000,00			0,00	160.000,00	0,00
FU16 - Administração Geral					0,00	0,00			0,00	0,00	0,00
FU16 - Demais Subfunções	705.921,17	950.921,17	0,00	928.319,44	0,33	22.601,73	0,00	928.319,44	0,33	22.601,73	0,00
Saneamento	2.138.000,00	7.038.000,00	5.245.286,31	6.570.103,88	2,32	467.896,12	5.249.507,20	6.531.300,88	2,34	506.699,12	38.803,00
Saneamento Básico Rural					0,00	0,00			0,00	0,00	0,00
Saneamento Básico Urbano	2.138.000,00	7.038.000,00	5.245.286,31	6.570.103,88	2,32	467.896,12	5.249.507,20	6.531.300,88	2,34	506.699,12	38.803,00
FU17 - Administração Geral					0,00	0,00			0,00	0,00	0,00
FU17 - Demais Subfunções					0,00	0,00			0,00	0,00	0,00
Gestão Ambiental	1.573.749,41	2.378.749,41	486.698,60	2.134.824,07	0,75	243.925,34	486.698,60	2.132.574,07	0,76	246.175,34	2.250,00
Preservação e Conservação Ambiental	1.299.416,37	2.104.416,37	486.698,60	2.095.939,07	0,74	8.477,30	486.698,60	2.093.689,07	0,75	10.727,30	2.250,00
Controle Ambiental	274.333,04	274.333,04	0,00	38.885,00	0,01	235.448,04	0,00	38.885,00	0,01	235.448,04	0,00
Recuperação de Áreas Degradadas					0,00	0,00			0,00	0,00	0,00
Recursos Hídricos					0,00	0,00			0,00	0,00	0,00
Meteorologia					0,00	0,00			0,00	0,00	0,00
FU18 - Administração Geral					0,00	0,00			0,00	0,00	0,00
FU18 - Demais Subfunções					0,00	0,00			0,00	0,00	0,00
Ciência e Tecnologia	0,00	0,00	0,00	0,00	0,00	0,00	0,00	0,00	0,00	0,00	0,00
Desenvolvimento Científico					0,00	0,00			0,00	0,00	0,00
Desenvolvimento Tecnológico e Engenharia					0,00	0,00			0,00	0,00	0,00
Difusão do Conhecimento Científico e Tecnológico					0,00	0,00			0,00	0,00	0,00
FU19 - Administração Geral					0,00	0,00			0,00	0,00	0,00
FU19 - Demais Subfunções					0,00	0,00			0,00	0,00	0,00
Agricultura	0,00	0,00	0,00	0,00	0,00	0,00	0,00	0,00	0,00	0,00	0,00
Abastecimento					0,00	0,00			0,00	0,00	0,00
Extensão Rural					0,00	0,00			0,00	0,00	0,00
Irrigação					0,00	0,00			0,00	0,00	0,00
Promoção da Produção Agropecuária					0,00	0,00			0,00	0,00	0,00
Defesa Agropecuária					0,00	0,00			0,00	0,00	0,00
FU20 - Administração Geral					0,00	0,00			0,00	0,00	0,00
FU20 - Demais Subfunções					0,00	0,00			0,00	0,00	0,00
Organização Agrária	0,00	0,00	0,00	0,00	0,00	0,00	0,00	0,00	0,00	0,00	0,00
Reforma Agrária					0,00	0,00			0,00	0,00	0,00
Colonização					0,00	0,00			0,00	0,00	0,00
FU21 - Administração Geral					0,00	0,00			0,00	0,00	0,00
FU21 - Demais Subfunções					0,00	0,00			0,00	0,00	0,00
Indústria	0,00	0,00	0,00	0,00	0,00	0,00	0,00	0,00	0,00	0,00	0,00
Promoção Industrial					0,00	0,00			0,00	0,00	0,00
Produção Industrial					0,00	0,00			0,00	0,00	0,00
Mineração					0,00	0,00			0,00	0,00	0,00
Propriedade Industrial					0,00	0,00			0,00	0,00	0,00
Normalização e Qualidade					0,00	0,00			0,00	0,00	0,00
FU22 - Administração Geral					0,00	0,00			0,00	0,00	0,00
FU22 - Demais Subfunções					0,00	0,00			0,00	0,00	0,00
Comércio e Serviços	1.404.714,55	1.404.714,55	116.500,00	886.478,58	0,31	518.235,97	116.500,00	883.978,58	0,32	520.735,97	2.500,00
Promoção Comercial					0,00	0,00			0,00	0,00	0,00
Comercialização					0,00	0,00			0,00	0,00	0,00
Comércio Exterior					0,00	0,00			0,00	0,00	0,00
Serviços Financeiros	1.172.417,58	1.172.417,58	116.500,00	843.240,00	0,30	329.177,58	116.500,00	840.740,00	0,30	331.677,58	2.500,00
Turismo	232.296,97	232.296,97	0,00	43.238,58	0,02	189.058,39	0,00	43.238,58	0,02	189.058,39	0,00
FU23 - Administração Geral					0,00	0,00			0,00	0,00	0,00
FU23 - Demais Subfunções					0,00	0,00			0,00	0,00	0,00
Comunicações	0,00	0,00	0,00	0,00	0,00	0,00	0,00	0,00	0,00	0,00	0,00
Comunicações Postais					0,00	0,00			0,00	0,00	0,00
Telecomunicações					0,00	0,00			0,00	0,00	0,00
FU24 - Administração Geral					0,00	0,00			0,00	0,00	0,00

Relatório Resumido de Execução Orçamentária Simplificado

Prefeitura Municipal de Pilar - AL (Poder Executivo)

CNPJ:

Exercício: 2021

Período de referência: 6º bimestre

Função/Subfunção	Execução da Despesa										INSCRITAS EM RESTOS A PAGAR NÃO PROCESSADOS (f)
	DOTAÇÃO INICIAL	DOTAÇÃO ATUALIZADA (a)	DESPESAS EMPENHADAS NO BIMESTRE	DESPESAS EMPENHADAS ATÉ O BIMESTRE (b)	% (b/total b)	SALDO (c) = (a-b)	DESPESAS LIQUIDADAS NO BIMESTRE	DESPESAS LIQUIDADAS ATÉ O BIMESTRE (d)	% (d/total d)	SALDO (e) = (a-d)	
FU24 - Demais Subfunções					0,00	0,00			0,00	0,00	0,00
Energia	0,00	0,00	0,00	0,00	0,00	0,00	0,00	0,00	0,00	0,00	0,00
Conservação de Energia					0,00	0,00			0,00	0,00	0,00
Energia Elétrica					0,00	0,00			0,00	0,00	0,00
Combustíveis Minerais					0,00	0,00			0,00	0,00	0,00
Biocombustíveis					0,00	0,00			0,00	0,00	0,00
FU25 - Administração Geral					0,00	0,00			0,00	0,00	0,00
FU25 - Demais Subfunções					0,00	0,00			0,00	0,00	0,00
Transporte	3.679.427,15	8.069.087,15	1.631.428,50	7.809.368,83	2,76	259.718,32	1.611.028,61	7.785.099,77	2,79	283.987,38	24.269,06
Transporte Aéreo					0,00	0,00			0,00	0,00	0,00
Transporte Rodoviário	3.679.427,15	8.069.087,15	1.631.428,50	7.809.368,83	2,76	259.718,32	1.611.028,61	7.785.099,77	2,79	283.987,38	24.269,06
Transporte Ferroviário					0,00	0,00			0,00	0,00	0,00
Transporte Hidroviário					0,00	0,00			0,00	0,00	0,00
Transportes Especiais					0,00	0,00			0,00	0,00	0,00
FU26 - Administração Geral					0,00	0,00			0,00	0,00	0,00
FU26 - Demais Subfunções					0,00	0,00			0,00	0,00	0,00
Desporto e Lazer	1.742.821,75	1.784.821,75	378.073,86	1.691.125,38	0,60	93.696,37	384.073,85	1.633.458,71	0,58	151.363,04	57.666,67
Desporto de Rendimento					0,00	0,00			0,00	0,00	0,00
Desporto Comunitário	700.000,00	90.000,00			0,00	90.000,00			0,00	90.000,00	0,00
Lazer	920.509,38	1.382.509,38	281.544,40	1.378.888,77	0,49	3.620,61	287.544,39	1.321.222,10	0,47	61.287,28	57.666,67
FU27 - Administração Geral					0,00	0,00			0,00	0,00	0,00
FU27 - Demais Subfunções	122.312,37	312.312,37	96.529,46	312.236,61	0,11	75,76	96.529,46	312.236,61	0,11	75,76	0,00
Encargos Especiais	1.838.292,92	3.020.992,92	488.468,61	2.903.362,03	1,03	117.630,89	488.468,61	2.903.362,03	1,04	117.630,89	0,00
Refinanciamento da Dívida Interna	1.317.747,42	2.500.447,42	444.828,53	2.499.349,33	0,88	1.098,09	444.828,53	2.499.349,33	0,90	1.098,09	0,00
Refinanciamento da Dívida Externa					0,00	0,00			0,00	0,00	0,00
Serviço da Dívida Interna					0,00	0,00			0,00	0,00	0,00
Serviço da Dívida Externa					0,00	0,00			0,00	0,00	0,00
Transferências					0,00	0,00			0,00	0,00	0,00
Outros Encargos Especiais					0,00	0,00			0,00	0,00	0,00
Transferências para a Educação Básica					0,00	0,00			0,00	0,00	0,00
FU28 - Demais Subfunções	520.545,50	520.545,50	43.640,08	404.012,70	0,14	116.532,80	43.640,08	404.012,70	0,14	116.532,80	0,00
Reserva de Contingência	1.623.004,28	1.623.004,28				1.623.004,28				1.623.004,28	
DESPESAS (INTRA-ORÇAMENTÁRIAS) (II)	7.868.176,69	6.412.506,69	497.275,89	5.292.956,60	1,87	1.119.550,09	497.275,89	5.292.956,60	1,90	1.119.550,09	0,00
TOTAL (III) = (I + II)	234.616.920,70	303.572.920,70	73.509.140,37	282.807.597,27	100,00	20.765.323,43	72.736.963,64	279.239.186,10	100,00	24.333.734,60	3.568.411,17

RREO-Anexo 02 | Tabela 2.0 - Demonstrativo da Execução das Despesas por Função/Subfunção | Total de Despesas

Função/Subfunção - Intra	Execução da Despesa - Intra										INSCRITAS EM RESTOS A PAGAR NÃO PROCESSADOS (f)
	DOTAÇÃO INICIAL	DOTAÇÃO ATUALIZADA (a)	DESPESAS EMPENHADAS NO BIMESTRE	DESPESAS EMPENHADAS ATÉ O BIMESTRE (b)	% (b/III b)	SALDO (c) = (a-b)	DESPESAS LIQUIDADAS NO BIMESTRE	DESPESAS LIQUIDADAS ATÉ O BIMESTRE (d)	% (d/III d)	SALDO (e) = (a-d)	
DESPESAS (INTRA-ORÇAMENTÁRIAS) (II)	7.868.176,69	6.412.506,69	497.275,89	5.292.956,60	1,87	1.119.550,09	497.275,89	5.292.956,60	1,90	1.119.550,09	0,00
Legislativa	0,00	0,00	0,00	0,00		0,00	0,00	0,00		0,00	0,00
Ação Legislativa											
Controle Externo											
FU01 - Administração Geral											
FU01 - Demais Subfunções											
Judiciária	0,00	0,00	0,00	0,00		0,00	0,00	0,00		0,00	0,00
Ação Judiciária											
Defesa do Interesse Público no Processo Judiciário											
FU02 - Administração Geral											
FU02 - Demais Subfunções											
Essencial à Justiça	0,00	0,00	0,00	0,00		0,00	0,00	0,00		0,00	0,00
Defesa da Ordem Jurídica											

Relatório Resumido de Execução Orçamentária Simplificado

Prefeitura Municipal de Pilar - AL (Poder Executivo)

CNPJ:

Exercício: 2021

Período de referência: 6º bimestre

Função/Subfunção - Intra	Execução da Despesa - Intra										INSCRITAS EM RESTOS A PAGAR NÃO PROCESSADOS (f)
	DOTAÇÃO INICIAL	DOTAÇÃO ATUALIZADA (a)	DESPESAS EMPENHADAS NO BIMESTRE	DESPESAS EMPENHADAS ATÉ O BIMESTRE (b)	% (b/III b)	SALDO (c) = (a-b)	DESPESAS LIQUIDADAS NO BIMESTRE	DESPESAS LIQUIDADAS ATÉ O BIMESTRE (d)	% (d/III d)	SALDO (e) = (a-d)	
Representação Judicial e Extrajudicial											
FU03 - Administração Geral											
FU03 - Demais Subfunções											
Administração	7.868.176,69	6.412.506,69	497.275,89	5.292.956,60	1,87	1.119.550,09	497.275,89	5.292.956,60	1,90	1.119.550,09	0,00
Planejamento e Orçamento											
FU04 - Administração Geral	7.868.176,69	6.412.506,69	497.275,89	5.292.956,60	1,87	1.119.550,09	497.275,89	5.292.956,60	1,90	1.119.550,09	
Administração Financeira											
Controle Interno											
Normatização e Fiscalização											
Tecnologia da Informação											
Ordenamento Territorial											
Formação de Recursos Humanos											
Administração de Receitas											
Administração de Concessões											
Comunicação Social											
FU04 - Demais Subfunções											
Defesa Nacional	0,00	0,00	0,00	0,00		0,00	0,00	0,00		0,00	0,00
Defesa Aérea											
Defesa Naval											
Defesa Terrestre											
FU05 - Administração Geral											
FU05 - Demais Subfunções											
Segurança Pública	0,00	0,00	0,00	0,00		0,00	0,00	0,00		0,00	0,00
Policliamento											
Defesa Civil											
Informação e Inteligência											
FU06 - Administração Geral											
FU06 - Demais Subfunções											
Relações Exteriores	0,00	0,00	0,00	0,00		0,00	0,00	0,00		0,00	0,00
Relações Diplomáticas											
Cooperação Internacional											
FU07 - Administração Geral											
FU07 - Demais Subfunções											
Assistência Social	0,00	0,00	0,00	0,00		0,00	0,00	0,00		0,00	0,00
Assistência ao Idoso											
Assistência ao Portador de Deficiência											
Assistência à Criança e ao Adolescente											
Assistência Comunitária											
FU08 - Administração Geral											
FU08 - Demais Subfunções											
Previdência Social	0,00	0,00	0,00	0,00		0,00	0,00	0,00		0,00	0,00
Previdência Básica											
Previdência do Regime Estatutário											
Previdência Complementar											
Previdência Especial											
FU09 - Administração Geral											
FU09 - Demais Subfunções											
Saúde	0,00	0,00	0,00	0,00		0,00	0,00	0,00		0,00	0,00
Atenção Básica											
Assistência Hospitalar e Ambulatorial											
Suporte Profilático e Terapêutico											
Vigilância Sanitária											
Vigilância Epidemiológica											
Alimentação e Nutrição											
FU10 - Administração Geral											

Relatório Resumido de Execução Orçamentária Simplificado

Prefeitura Municipal de Pilar - AL (Poder Executivo)

CNPJ:

Exercício: 2021

Período de referência: 6º bimestre

Função/Subfunção - Intra	Execução da Despesa - Intra										INSCRITAS EM RESTOS A PAGAR NÃO PROCESSADOS (f)
	DOTAÇÃO INICIAL	DOTAÇÃO ATUALIZADA (a)	DESPESAS EMPENHADAS NO BIMESTRE	DESPESAS EMPENHADAS ATÉ O BIMESTRE (b)	% (b/III b)	SALDO (c) = (a-b)	DESPESAS LIQUIDADAS NO BIMESTRE	DESPESAS LIQUIDADAS ATÉ O BIMESTRE (d)	% (d/III d)	SALDO (e) = (a-d)	
FU10 - Demais Subfunções											
Trabalho	0,00	0,00	0,00	0,00		0,00	0,00	0,00		0,00	0,00
Proteção e Benefícios ao Trabalhador											
Relações de Trabalho											
Empregabilidade											
Fomento ao Trabalho											
FU11 - Administração Geral											
FU11 - Demais Subfunções											
Educação	0,00	0,00	0,00	0,00		0,00	0,00	0,00		0,00	0,00
Ensino Fundamental											
Ensino Médio											
Ensino Profissional											
Ensino Superior											
Educação Infantil											
Educação de Jovens e Adultos											
Educação Especial											
Educação Básica											
FU12 - Administração Geral											
FU12 - Demais Subfunções											
Cultura	0,00	0,00	0,00	0,00		0,00	0,00	0,00		0,00	0,00
Patrimônio Histórico Artístico e Arqueológico											
Difusão Cultural											
FU13 - Administração Geral											
FU13 - Demais Subfunções											
Direitos da Cidadania	0,00	0,00	0,00	0,00		0,00	0,00	0,00		0,00	0,00
Custódia e Reintegração Social											
Direitos Individuais Coletivos e Difusos											
Assistência aos Povos Indígenas											
FU14 - Administração Geral											
FU14 - Demais Subfunções											
Urbanismo	0,00	0,00	0,00	0,00		0,00	0,00	0,00		0,00	0,00
Infra-Estrutura Urbana											
Serviços Urbanos											
Transportes Coletivos Urbanos											
FU15 - Administração Geral											
FU15 - Demais Subfunções											
Habitação	0,00	0,00	0,00	0,00		0,00	0,00	0,00		0,00	0,00
Habitação Rural											
Habitação Urbana											
FU16 - Administração Geral											
FU16 - Demais Subfunções											
Saneamento	0,00	0,00	0,00	0,00		0,00	0,00	0,00		0,00	0,00
Saneamento Básico Rural											
Saneamento Básico Urbano											
FU17 - Administração Geral											
FU17 - Demais Subfunções											
Gestão Ambiental	0,00	0,00	0,00	0,00		0,00	0,00	0,00		0,00	0,00
Preservação e Conservação Ambiental											
Controle Ambiental											
Recuperação de Áreas Degradadas											
Recursos Hídricos											
Meteorologia											
FU18 - Administração Geral											
FU18 - Demais Subfunções											
Ciência e Tecnologia	0,00	0,00	0,00	0,00		0,00	0,00	0,00		0,00	0,00

Relatório Resumido de Execução Orçamentária Simplificado

Prefeitura Municipal de Pilar - AL (Poder Executivo)

CNPJ:

Exercício: 2021

Período de referência: 6º bimestre

Função/Subfunção - Intra	Execução da Despesa - Intra										
	DOTAÇÃO INICIAL	DOTAÇÃO ATUALIZADA (a)	DESPESAS EMPENHADAS NO BIMESTRE	DESPESAS EMPENHADAS ATÉ O BIMESTRE (b)	% (b/III b)	SALDO (c) = (a-b)	DESPESAS LIQUIDADAS NO BIMESTRE	DESPESAS LIQUIDADAS ATÉ O BIMESTRE (d)	% (d/III d)	SALDO (e) = (a-d)	INSCRITAS EM RESTOS A PAGAR NÃO PROCESSADOS (f)
Desenvolvimento Científico											
Desenvolvimento Tecnológico e Engenharia											
Difusão do Conhecimento Científico e Tecnológico											
FU19 - Administração Geral											
FU19 - Demais Subfunções											
Agricultura	0,00	0,00	0,00	0,00		0,00	0,00	0,00		0,00	0,00
Abastecimento											
Extensão Rural											
Irrigação											
Promoção da Produção Agropecuária											
Defesa Agropecuária											
FU20 - Administração Geral											
FU20 - Demais Subfunções											
Organização Agrária	0,00	0,00	0,00	0,00		0,00	0,00	0,00		0,00	0,00
Reforma Agrária											
Colonização											
FU21 - Administração Geral											
FU21 - Demais Subfunções											
Indústria	0,00	0,00	0,00	0,00		0,00	0,00	0,00		0,00	0,00
Promoção Industrial											
Produção Industrial											
Mineração											
Propriedade Industrial											
Normalização e Qualidade											
FU22 - Administração Geral											
FU22 - Demais Subfunções											
Comércio e Serviços	0,00	0,00	0,00	0,00		0,00	0,00	0,00		0,00	0,00
Promoção Comercial											
Comercialização											
Comércio Exterior											
Serviços Financeiros											
Turismo											
FU23 - Administração Geral											
FU23 - Demais Subfunções											
Comunicações	0,00	0,00	0,00	0,00		0,00	0,00	0,00		0,00	0,00
Comunicações Postais											
Telecomunicações											
FU24 - Administração Geral											
FU24 - Demais Subfunções											
Energia	0,00	0,00	0,00	0,00		0,00	0,00	0,00		0,00	0,00
Conservação de Energia											
Energia Elétrica											
Combustíveis Minerais											
Biocombustíveis											
FU25 - Administração Geral											
FU25 - Demais Subfunções											
Transporte	0,00	0,00	0,00	0,00		0,00	0,00	0,00		0,00	0,00
Transporte Aéreo											
Transporte Rodoviário											
Transporte Ferroviário											
Transporte Hidroviário											
Transportes Especiais											
FU26 - Administração Geral											
FU26 - Demais Subfunções											
Desporto e Lazer	0,00	0,00	0,00	0,00		0,00	0,00	0,00		0,00	0,00

Relatório Resumido de Execução Orçamentária Simplificado

Prefeitura Municipal de Pilar - AL (Poder Executivo)

CNPJ:

Exercício: 2021

Período de referência: 6º bimestre

Função/Subfunção - Intra	Execução da Despesa - Intra										INSCRITAS EM RESTOS A PAGAR NÃO PROCESSADOS (f)
	DOTAÇÃO INICIAL	DOTAÇÃO ATUALIZADA (a)	DESPESAS EMPENHADAS NO BIMESTRE	DESPESAS EMPENHADAS ATÉ O BIMESTRE (b)	% (b/III b)	SALDO (c) = (a-b)	DESPESAS LIQUIDADAS NO BIMESTRE	DESPESAS LIQUIDADAS ATÉ O BIMESTRE (d)	% (d/III d)	SALDO (e) = (a-d)	
Desporto de Rendimento											
Desporto Comunitário											
Lazer											
FU27 - Administração Geral											
FU27 - Demais Subfunções											
Encargos Especiais	0,00	0,00	0,00	0,00		0,00	0,00	0,00		0,00	0,00
Refinanciamento da Dívida Interna											
Refinanciamento da Dívida Externa											
Serviço da Dívida Interna											
Serviço da Dívida Externa											
Transferências											
Outros Encargos Especiais											
Transferências para a Educação Básica											
FU28 - Demais Subfunções											
Reserva de Contingência											

RREO-Anexo 02 | Tabela 2.0 - Demonstrativo da Execução das Despesas por Função/Subfunção

Notas Explicativas	Valores
	31/12/2021
Notas Explicativas	-
Notas Explicativas	

Relatório Resumido de Execução Orçamentária Simplificado

Prefeitura Municipal de Pilar - AL (Poder Executivo)

CNPJ:

Exercício: 2021

Período de referência: 6º bimestre

RREO-Anexo 03 | Tabela 3.2 - Demonstrativo da Receita Corrente Líquida - Municípios

Especificação	Evolução da Receita Corrente Líquida												TOTAL (ÚLTIMOS 12 MESES)	PREVISÃO ATUALIZADA 2021
	<MR-11>	<MR-10>	<MR-9>	<MR-8>	<MR-7>	<MR-6>	<MR-5>	<MR-4>	<MR-3>	<MR-2>	<MR-1>	<MR>		
Especificação	-	-	-	-	-	-	-	-	-	-	-	-	-	
RECEITAS CORRENTES (I)	22.069.586,30	21.884.235,85	19.996.912,97	20.776.356,07	23.074.807,23	20.951.939,68	24.894.212,86	23.722.759,30	20.221.093,32	51.872.130,68	25.310.070,64	26.474.408,03	301.248.512,93	238.856.385,48
Impostos, Taxas e Contribuições de Melhoria	633.527,64	1.017.596,07	704.043,76	861.094,17	740.323,52	1.303.629,21	880.614,07	1.254.192,67	821.373,97	1.292.163,36	894.265,88	1.143.766,14	11.546.590,46	7.122.137,00
IPTU	5.033,77	25.138,29	13.390,44	10.808,75	11.941,45	7.730,17	6.307,01	7.183,56	15.719,90	5.358,12	26.127,36	9.941,75	144.680,57	189.721,15
ISS	599.000,92	881.732,75	624.808,71	807.093,07	669.247,68	1.253.859,67	815.281,41	1.210.246,18	688.629,14	1.190.415,57	827.083,69	1.072.354,42	10.639.753,21	6.143.852,59
ITBI	2.968,82	10.303,55	17.329,76	9.985,13	10.949,39	8.883,76	17.730,49	4.887,20	3.188,98	1.320,28	4.882,41	514,67	92.944,44	371.865,32
IRRF	13.327,67	94.254,66	42.185,35	26.722,98	37.972,00	20.282,23	24.753,26	21.181,54	105.555,38	88.305,52	29.851,66	51.390,85	555.783,10	346.333,80
Outros Impostos, Taxas e Contribuições de Melhoria	13.196,46	6.166,82	6.329,50	6.484,24	10.213,00	12.873,38	16.541,90	10.694,19	8.280,57	6.763,87	6.320,76	9.564,45	113.429,14	70.364,14
Contribuições	508.753,71	517.969,58	479.860,60	427.602,75	598.884,23	387.343,30	455.807,13	464.543,45	476.620,06	568.664,32	488.105,25	613.867,99	5.988.022,37	5.726.911,03
Receita Patrimonial	1.725,73	1.737,24	6.421,45	10.992,56	19.790,06	23.671,28	29.936,32	39.504,23	36.092,35	26.844.091,35	161.978,40	211.117,73	27.387.058,70	671.897,88
Rendimentos de Aplicação Financeira	1.725,73	1.737,24	6.421,45	10.992,56	19.790,06	23.671,28	29.936,32	39.504,23	36.092,35	108.690,05	161.978,40	211.117,73	671.897,88	671.897,88
Outras Receitas Patrimoniais	0,00	0,00	0,00	0,00	0,00	0,00	0,00	0,00	0,00	26.735.401,30	0,00	0,00	26.735.401,30	0,00
Receita Agropecuária	0,00	0,00	0,00	0,00	0,00	0,00	0,00	0,00	0,00	0,00	0,00	0,00	0,00	0,00
Receita Industrial	0,00	0,00	0,00	0,00	0,00	0,00	0,00	0,00	0,00	0,00	0,00	0,00	0,00	0,00
Receita de Serviços	109.075,66	101.150,36	123.586,78	112.443,72	114.395,97	111.898,91	121.647,81	109.751,89	62.242,21	7.535,91	5.104,15	1.470,79	980.304,16	2.271.290,00
Transferências Correntes	20.712.372,84	20.226.524,34	18.674.448,73	19.340.724,97	20.660.470,94	19.098.171,65	23.377.948,08	21.770.782,18	18.771.791,68	23.110.924,96	23.699.683,07	24.116.656,18	253.560.499,62	219.154.648,21
Cota-Parte do FPM	2.627.761,74	3.444.329,35	2.308.661,60	2.413.530,77	2.900.731,65	2.508.682,47	3.427.817,02	2.740.649,08	2.152.334,23	2.398.418,58	3.114.890,12	4.637.122,28	34.674.928,99	29.125.845,58
Cota-Parte do ICMS	9.439.174,99	8.112.287,53	8.089.989,79	7.888.093,43	8.098.614,93	8.040.266,96	8.100.331,87	9.920.767,77	7.734.087,00	9.308.362,04	10.896.168,79	9.398.482,24	105.026.627,34	63.300.000,00
Cota-Parte do IPVA	70.073,30	108.145,82	116.228,82	122.404,47	148.243,88	194.476,56	149.434,47	147.924,27	89.861,62	80.404,18	81.997,06	40.710,06	1.349.904,51	1.221.138,44
Cota-Parte do ITR	36,78	55,94	0,00	34,80	196,43	0,00	18,53	0,00	327,99	21.217,45	1.062,60	584,76	23.535,28	2.299,29
Transferências da LC nº 87/1996	0,00	0,00	0,00	0,00	0,00	0,00	0,00	0,00	0,00	0,00	0,00	0,00	0,00	214.068,95
Transferências da LC nº 61/1989	3.836,93	3.697,20	3.907,70	4.428,19	3.177,96	4.008,73	4.341,25	3.464,15	4.377,78	4.593,24	4.336,69	3.992,61	48.162,43	34.336,09
Transferências do FUNDEB	3.352.932,97	2.852.350,56	2.275.477,26	2.932.851,63	3.234.858,61	2.534.827,42	2.723.526,31	3.157.759,34	2.794.160,52	3.008.622,51	3.536.986,89	3.528.568,65	35.932.922,67	24.347.649,54
Outras Transferências Correntes	5.218.556,13	5.705.657,94	5.880.183,56	5.979.381,68	6.274.647,48	5.815.909,51	8.972.478,63	5.800.217,57	5.996.642,54	8.289.306,96	6.064.240,92	6.507.195,58	76.504.418,50	100.909.310,32
Outras Receitas Correntes	104.130,72	19.258,26	8.551,65	23.497,90	940.942,51	27.225,33	28.259,45	83.984,88	52.973,05	48.750,78	60.933,89	387.529,20	1.786.037,62	3.909.501,36
DEDUÇÕES (II)	2.428.176,71	2.333.703,15	2.103.757,56	2.085.698,31	3.144.084,08	2.160.446,64	2.099.313,29	2.573.520,75	2.007.157,43	2.373.558,80	2.830.650,75	2.893.200,77	29.033.268,24	18.865.282,22
Contrib. do Servidor para o Plano de Previdência	0,00	0,00	0,00	0,00	0,00	0,00	0,00	0,00	0,00	0,00	0,00	0,00	0,00	0,00
Compensações Financ. entre Regimes Previdência	0,00	0,00	0,00	0,00	0,00	914.422,95	10.959,71	10.959,71	10.959,71	10.959,71	10.959,71	357.812,24	1.337.993,45	0,00
Dedução de Receita para Formação do FUNDEB	2.428.176,71	2.333.703,15	2.103.757,56	2.085.698,31	2.229.661,13	2.149.486,93	2.088.353,58	2.562.561,04	1.996.197,72	2.362.599,09	2.819.691,04	2.535.388,53	27.695.274,79	18.865.282,22
RECEITA CORRENTE LÍQUIDA (III) = (I - II)	19.641.409,59	19.550.532,70	17.893.155,41	18.690.657,76	19.930.723,15	18.791.493,04	22.794.899,57	21.149.238,55	18.213.935,89	49.498.571,88	22.479.419,89	23.581.207,26	272.215.244,69	219.991.103,26
(-) Transferências obrigatórias da União relativas às emendas individuais (art. 166-A, § 1º, da CF) (IV)														
RECEITA CORRENTE LÍQUIDA AJUSTADA PARA CÁLCULO DOS LIMITES DE ENDIVIDAMENTO (V) = (III - IV)	19.641.409,59	19.550.532,70	17.893.155,41	18.690.657,76	19.930.723,15	18.791.493,04	22.794.899,57	21.149.238,55	18.213.935,89	49.498.571,88	22.479.419,89	23.581.207,26	272.215.244,69	219.991.103,26
(-) Transferências obrigatórias da União relativas às emendas de bancada (art. 166, § 16, da CF) (VI)														
RECEITA CORRENTE LÍQUIDA AJUSTADA PARA CÁLCULO DOS LIMITES DA DESPESA COM PESSOAL (VII) = (V - VI)	19.641.409,59	19.550.532,70	17.893.155,41	18.690.657,76	19.930.723,15	18.791.493,04	22.794.899,57	21.149.238,55	18.213.935,89	49.498.571,88	22.479.419,89	23.581.207,26	272.215.244,69	219.991.103,26

Relatório Resumido de Execução Orçamentária Simplificado

Prefeitura Municipal de Pilar - AL (Poder Executivo)

CNPJ:

Exercício: 2021

Período de referência: 6º bimestre

RREO-Anexo 03 | Tabela 3.2 - Demonstrativo da Receita Corrente Líquida - Municípios

Notas Explicativas	Valores
	31/12/2021
Notas Explicativas	-
Notas Explicativas	

RREO-Anexo 04 | Tabela 4 - Demonstrativo das Receitas e Despesas Previdenciárias do RPPS

Receitas Previdenciárias - RPPS - Fundo em Capitalização (Plano Previdenciário)	Execução da Receita	
	PREVISÃO ATUALIZADA (a)	RECEITAS REALIZADAS ATÉ O BIMESTRE (b)
Receitas	-	-
RECEITAS CORRENTES (I)	5.646.181,75	6.014.261,42
Receita de Contribuições dos Segurados	0,00	0,00
Ativo		
Inativo		
Pensionista		
Receita de Contribuições Patronais	0,00	0,00
Ativo		
Inativo		
Pensionista		
Receita Patrimonial	5.646.181,75	4.659.549,41
Receitas Imobiliárias		
Receitas de Valores Mobiliários	2.066,00	7.064,02
Outras Receitas Patrimoniais	5.644.115,75	4.652.485,39
Receita de Serviços		
Outras Receitas Correntes	0,00	1.354.712,01
Compensação Financeira entre os Regimes		
Receita de Aportes Periódicos para Amortização de Déficit Atuarial do RPPS (II)		
Demais Receitas Correntes		1.354.712,01
RECEITAS DE CAPITAL (III)	0,00	0,00
Alienação de Bens, Direitos e Ativos		
Amortização de Empréstimos		
Outras Receitas de Capital		
TOTAL DAS RECEITAS DO FUNDO EM CAPITALIZAÇÃO (IV) = (I + III - II)	5.646.181,75	6.014.261,42

Relatório Resumido de Execução Orçamentária Simplificado

Prefeitura Municipal de Pilar - AL (Poder Executivo)

CNPJ:

Exercício: 2021

Período de referência: 6º bimestre

RREO-Anexo 04 | Tabela 4 - Demonstrativo das Receitas e Despesas Previdenciárias do RPPS

Despesas Previdenciárias - RPPS - Fundo em Capitalização (Plano Previdenciário)	Execução da Despesa				
	DOTAÇÃO ATUALIZADA (c)	DESPESAS EMPENHADAS ATÉ O BIMESTRE (d)	DESPESAS LIQUIDADAS ATÉ O BIMESTRE (e)	DESPESAS PAGAS ATÉ O BIMESTRE (f)	INSCRITAS EM RESTOS A PAGAR NÃO PROCESSADOS NO EXERCÍCIO (g)
Despesas	-	-	-	-	-
Benefícios	0,00	0,00	0,00	0,00	0,00
Aposentadorias					
Pensões por Morte					
Outras Despesas Previdenciárias	0,00	0,00	0,00	0,00	0,00
Compensação Financeira entre os Regimes					
Demais Despesas Previdenciárias					
TOTAL DAS DESPESAS DO FUNDO EM CAPITALIZAÇÃO (V)	0,00	0,00	0,00	0,00	0,00
RESULTADO PREVIDENCIÁRIO - FUNDO EM CAPITALIZAÇÃO (VI) = (IV – V)	5.646.181,75	6.014.261,42	6.014.261,42	6.014.261,42	

Relatório Resumido de Execução Orçamentária Simplificado

Prefeitura Municipal de Pilar - AL (Poder Executivo)

CNPJ:

Exercício: 2021

Período de referência: 6º bimestre

RREO-Anexo 04 | Tabela 4 - Demonstrativo das Receitas e Despesas Previdenciárias do RPPS

Recursos RPPS Arrecadados em Exercícios Anteriores	Previsão Orçamentária
Recursos RPPS Arrecadados em Exercícios Anteriores	PREVISÃO ORÇAMENTÁRIA
VALOR	-

RREO-Anexo 04 | Tabela 4 - Demonstrativo das Receitas e Despesas Previdenciárias do RPPS

Reserva Orçamentária do RPPS	Previsão Orçamentária
Reserva Orçamentária do RPPS	PREVISÃO ORÇAMENTÁRIA
VALOR	-

RREO-Anexo 04 | Tabela 4 - Demonstrativo das Receitas e Despesas Previdenciárias do RPPS

Aportes de Recursos para o Fundo em Capitalização do RPPS	Aportes de Recursos
Aportes de Recursos para o Fundo em Capitalização do RPPS	APORTES REALIZADOS
Plano de Amortização - Contribuição Patronal Suplementar	-
Plano de Amortização - Aporte Periódico de Valores Predefinidos	
Outros Aportes para o RPPS	
Recursos para Cobertura de Déficit Financeiro	

RREO-Anexo 04 | Tabela 4 - Demonstrativo das Receitas e Despesas Previdenciárias do RPPS

Bens e Direitos do RPPS	Período de Referência
Bens e Direitos do RPPS	SALDO ATUAL
Caixa e Equivalentes de Caixa	-
Investimentos e Aplicações	357.865,95
Outros Bens e Direitos	2.823.037,05

RREO-Anexo 04 | Tabela 4 - Demonstrativo das Receitas e Despesas Previdenciárias do RPPS

Receitas Previdenciárias - RPPS - Fundo em Repartição (Plano Financeiro)	Execução da Receita	
	PREVISÃO ATUALIZADA (a)	RECEITAS REALIZADAS ATÉ O BIMESTRE (b)
Receitas	-	-
RECEITAS CORRENTES (VII)	0,00	0,00
Receita de Contribuições dos Segurados	0,00	0,00
Ativo		
Inativo		
Pensionista		
Receita de Contribuições Patronais	0,00	0,00
Ativo		
Inativo		
Pensionista		
Receita Patrimonial	0,00	0,00
Receitas Imobiliárias		
Receitas de Valores Mobiliários		
Outras Receitas Patrimoniais		
Receita de Serviços		
Outras Receitas Correntes	0,00	0,00
Compensação Previdenciária entre os Regimes		
Demais Receitas Correntes		
RECEITAS DE CAPITAL (VIII)	0,00	0,00
Alienação de Bens, Direitos e Ativos		
Amortização de Empréstimos		
Outras Receitas de Capital		
TOTAL DAS RECEITAS DO FUNDO EM REPARTIÇÃO (IX) = (VII + VIII)	0,00	0,00

Relatório Resumido de Execução Orçamentária Simplificado

Prefeitura Municipal de Pilar - AL (Poder Executivo)

CNPJ:

Exercício: 2021

Período de referência: 6º bimestre

RREO-Anexo 04 | Tabela 4 - Demonstrativo das Receitas e Despesas Previdenciárias do RPPS

Despesas Previdenciárias - RPPS - Fundo em Repartição (Plano Financeiro)	Execução da Despesa				
	DOTAÇÃO ATUALIZADA (c)	DESPESAS EMPENHADAS ATÉ O BIMESTRE (d)	DESPESAS LIQUIDADAS ATÉ O BIMESTRE (e)	DESPESAS PAGAS ATÉ O BIMESTRE (f)	INSCRITAS EM RESTOS A PAGAR NÃO PROCESSADOS NO EXERCÍCIO (g)
Despesas	-	-	-	-	-
Benefícios	0,00	0,00	0,00	0,00	0,00
Aposentadorias					
Pensões por Morte					
Outras Despesas Previdenciárias	0,00	0,00	0,00	0,00	0,00
Compensação Previdenciária entre os Regimes					
Demais Despesas Previdenciárias					
TOTAL DAS DESPESAS DO FUNDO EM REPARTIÇÃO (X)	0,00	0,00	0,00	0,00	0,00
RESULTADO PREVIDENCIÁRIO - FUNDO EM REPARTIÇÃO (XI) = (IX - X)					

Relatório Resumido de Execução Orçamentária Simplificado

Prefeitura Municipal de Pilar - AL (Poder Executivo)

CNPJ:

Exercício: 2021

Período de referência: 6º bimestre

RREO-Anexo 04 | Tabela 4 - Demonstrativo das Receitas e Despesas Previdenciárias do RPPS

Aportes de Recursos para o Fundo em Repartição do RPPS	Aportes de Recursos
	APORTES REALIZADOS
Aportes de Recursos para o Fundo em Repartição do RPPS	-
Recursos para Cobertura de Insuficiências Financeiras	
Recursos para Formação de Reserva	

RREO-Anexo 04 | Tabela 4 - Demonstrativo das Receitas e Despesas Previdenciárias do RPPS

Receitas da Administração - RPPS	Execução da Receita	
	PREVISÃO ATUALIZADA (a)	RECEITAS REALIZADAS ATÉ O BIMESTRE (b)
Receitas da Administração - RPPS	-	-
RECEITAS CORRENTES		
TOTAL DAS RECEITAS DA ADMINISTRAÇÃO RPPS - (XII)	0,00	0,00

Relatório Resumido de Execução Orçamentária Simplificado

Prefeitura Municipal de Pilar - AL (Poder Executivo)

CNPJ:

Exercício: 2021

Período de referência: 6º bimestre

RREO-Anexo 04 | Tabela 4 - Demonstrativo das Receitas e Despesas Previdenciárias do RPPS

Despesas da Administração - RPPS	Execução da Despesa				
	DOTAÇÃO ATUALIZADA (c)	DESPESAS EMPENHADAS ATÉ O BIMESTRE (d)	DESPESAS LIQUIDADAS ATÉ O BIMESTRE (e)	DESPESAS PAGAS ATÉ O BIMESTRE (f)	INSCRITAS EM RESTOS A PAGAR NÃO PROCESSADOS NO EXERCÍCIO (g)
Despesas da Administração - RPPS	-	-	-	-	-
DESPESAS CORRENTES (XIII)	0,00	0,00	0,00	0,00	0,00
Pessoal e Encargos Sociais					
Demais Despesas Correntes					
DESPESAS DE CAPITAL (XIV)					
TOTAL DAS DESPESAS DA ADMINISTRAÇÃO RPPS (XV) = (XIII + XIV)	0,00	0,00	0,00	0,00	0,00
RESULTADO DA ADMINISTRAÇÃO RPPS (XVI) = (XII - XV)					

RREO-Anexo 04 | Tabela 4 - Demonstrativo das Receitas e Despesas Previdenciárias do RPPS

Receitas Previdenciárias (Benefícios Mantidos Pelo Tesouro)	Execução da Receita	
	PREVISÃO ATUALIZADA (a)	RECEITAS REALIZADAS ATÉ O BIMESTRE (b)
Receitas Previdenciárias (Benefícios Mantidos Pelo Tesouro)	-	-
Contribuições dos Servidores		
Demais Receitas Previdenciárias		
TOTAL DAS RECEITAS (BENEFÍCIOS MANTIDOS PELO TESOURO) (XVII)	0,00	0,00

Relatório Resumido de Execução Orçamentária Simplificado

Prefeitura Municipal de Pilar - AL (Poder Executivo)

CNPJ:

Exercício: 2021

Período de referência: 6º bimestre

RREO-Anexo 04 | Tabela 4 - Demonstrativo das Receitas e Despesas Previdenciárias do RPPS

Despesas Previdenciárias (Benefícios Mantidos Pelo Tesouro)	Execução da Despesa				
	DOTAÇÃO ATUALIZADA (c)	DESPESAS EMPENHADAS ATÉ O BIMESTRE (d)	DESPESAS LIQUIDADAS ATÉ O BIMESTRE (e)	DESPESAS PAGAS ATÉ O BIMESTRE (f)	INSCRITAS EM RESTOS A PAGAR NÃO PROCESSADOS NO EXERCÍCIO (g)
Despesas Previdenciárias (Benefícios Mantidos Pelo Tesouro)	-	-	-	-	-
Aposentadorias					
Pensões					
Outras Despesas Previdenciárias					
TOTAL DAS DESPESAS (BENEFÍCIOS MANTIDOS PELO TESOURO) (XVIII)	0,00	0,00	0,00	0,00	0,00
RESULTADO DOS BENEFÍCIOS MANTIDOS PELO TESOURO (XIX) = (XVII - XVIII)					

Relatório Resumido de Execução Orçamentária Simplificado

Prefeitura Municipal de Pilar - AL (Poder Executivo)

CNPJ:

Exercício: 2021

Período de referência: 6º bimestre

RREO-Anexo 04 | Tabela 4 - Demonstrativo das Receitas e Despesas Previdenciárias do RPPS

Notas Explicativas	Valores
	31/12/2021
Notas Explicativas	-
Notas Explicativas	

RREO-Anexo 06 | Tabela 6.3 - Demonstrativo dos Resultados Primário e Nominal - Municípios

Cálculo Acima da Linha - Receitas Primárias	Receita Orçamentária	
	PREVISÃO ATUALIZADA	Até o Bimestre / 2021
		RECEITAS REALIZADAS (a)
Cálculo Acima da Linha - Receitas Primárias	-	-
RECEITAS CORRENTES (I)	219.991.103,26	273.553.238,14
Impostos, Taxas e Contribuições de Melhoria	7.122.137,00	11.546.590,46
IPTU	189.721,15	144.680,57
ISS	6.143.852,59	10.639.753,21
ITBI	371.865,32	92.944,44
IRRF	346.333,80	555.783,10
Outros Impostos, Taxas e Contribuições de Melhoria	70.364,14	113.429,14
Contribuições	5.726.911,03	5.988.022,37
Receita Patrimonial	671.897,88	27.387.058,70
Aplicações Financeiras (II)	671.897,88	651.657,40
Outras Receitas Patrimoniais	0,00	26.735.401,30
Transferências Correntes	200.289.365,99	225.865.224,83
Cota-Parte do FPM	23.408.451,50	28.268.768,28
Cota-Parte do ICMS	50.446.480,42	84.021.301,81
Cota-Parte do IPVA	976.910,75	1.079.923,56
Cota-Parte do ITR	1.839,43	18.828,27
Transferências da LC 87/1996	171.255,16	0,00
Transferências da LC nº 61/1989	27.468,87	39.061,74
Transferências do FUNDEB	19.826.296,83	27.474.357,06
Outras Transferências Correntes	105.430.663,03	84.962.984,11
Demais Receitas Correntes	6.180.791,36	2.766.341,78
Outras Receitas Financeiras (III)	3.657.000,00	0,00
Receitas Correntes Restantes	2.523.791,36	2.766.341,78
RECEITAS PRIMÁRIAS CORRENTES (IV) = (I - II - III)	215.662.205,38	272.901.580,74
RECEITAS DE CAPITAL (V)	7.371.196,10	0,00
Operações de Crédito (VI)		
Amortização de Empréstimos (VII)		
Alienação de Bens	0,00	0,00
Receitas de Alienação de Investimentos Temporários (VIII)		
Receitas de Alienação de Investimentos Permanentes (IX)		
Outras Alienações de Bens		
Transferências de Capital	7.371.196,10	0,00
Convênios	5.962.583,26	
Outras Transferências de Capital	1.408.612,84	
Outras Receitas de Capital	0,00	0,00
Outras Receitas de Capital Não Primárias (X)		
Outras Receitas de Capital Primárias		
RECEITAS PRIMÁRIAS DE CAPITAL (XI) = (V - VI - VII - VIII - IX - X)	7.371.196,10	0,00
RECEITA PRIMÁRIA TOTAL (XII) = (IV + XI)	223.033.401,48	272.901.580,74

Relatório Resumido de Execução Orçamentária Simplificado

Prefeitura Municipal de Pilar - AL (Poder Executivo)


CNPJ:

Exercício: 2021

Período de referência: 6º bimestre

RREO-Anexo 06 | Tabela 6.3 - Demonstrativo dos Resultados Primário e Nominal - Municípios

Cálculo Acima da Linha - Despesas Primárias	DOTAÇÃO ATUALIZADA	Despesa Orçamentária					
		Até o Bimestre / 2021					
		DESPESAS EMPENHADAS	DESPESAS LIQUIDADAS	DESPESAS PAGAS (a)	RESTOS A PAGAR PROCESSADOS PAGOS (b)	RESTOS A PAGAR NÃO PROCESSADOS	
						LIQUIDADOS	PAGOS (c)
Cálculo Acima da Linha - Despesas Primárias	-	-	-	-	-	-	-
DESPESAS CORRENTES (XIII)	236.310.559,57	230.868.698,73	229.183.340,17	222.847.503,99	0,00	0,00	0,00
Pessoal e Encargos Sociais	126.350.812,32	124.773.162,71	124.747.080,46	122.003.413,40			
Juros e Encargos da Dívida (XIV)	375.923,50	373.889,34	373.889,34	373.889,34			
Outras Despesas Correntes	109.583.823,75	105.721.646,68	104.062.370,37	100.470.201,25			
DESPESAS PRIMÁRIAS CORRENTES (XV) = (XIII - XIV)	235.934.636,07	230.494.809,39	228.809.450,83	222.473.614,65	0,00	0,00	0,00
DESPESAS DE CAPITAL (XVI)	65.639.356,85	51.938.898,54	50.055.845,93	49.909.993,52	0,00	0,00	0,00
Investimentos	60.033.574,37	47.627.758,44	45.747.205,83	45.601.353,42			
Inversões Financeiras	1.103.330,50	829.740,00	827.240,00	827.240,00	0,00	0,00	0,00
Concessão de Empréstimos e Financiamentos (XVII)	1.103.330,50	829.740,00	827.240,00	827.240,00			
Aquisição de Título de Capital já Integralizado (XVIII)	0,00	0,00	0,00	0,00			
Aquisição de Título de Crédito (XIX)	0,00	0,00	0,00	0,00			
Demais Inversões Financeiras	0,00	0,00	0,00	0,00			
Amortização da Dívida (XX)	4.502.451,98	3.481.400,10	3.481.400,10	3.481.400,10			
DESPESAS PRIMÁRIAS DE CAPITAL (XXI) = (XVI - XVII - XVIII - XIX - XX)	60.033.574,37	47.627.758,44	45.747.205,83	45.601.353,42	0,00	0,00	0,00
RESERVA DE CONTINGÊNCIA (XXII)	1.623.004,28						
DESPESA PRIMÁRIA TOTAL (XXIII) = (XV + XXI + XXII)	297.591.214,72	278.122.567,83	274.556.656,66	268.074.968,07	0,00	0,00	0,00

 <div> Sistema de Informações Contábeis e Fiscais do Setor Público Brasileiro </div> <div> TESOURO NACIONAL </div>	Relatório Resumido de Execução Orçamentária Simplificado
	Prefeitura Municipal de Pilar - AL (Poder Executivo)
	CNPJ:
	Exercício: 2021
	Período de referência: 6º bimestre

RREO-Anexo 06 | Tabela 6.3 - Demonstrativo dos Resultados Primário e Nominal - Municípios

Resultado Primário - Acima da Linha	Até o Bimestre / 2021
	VALOR
Resultado Primário - Acima da Linha	-
RESULTADO PRIMÁRIO - Acima da Linha (XXIV) = (XIIa - (XXIIIa + XXIIIb + XXIIIc))	4.826.612,67

RREO-Anexo 06 | Tabela 6.3 - Demonstrativo dos Resultados Primário e Nominal - Municípios

Meta Fiscal para o Resultado Primário	Meta Fixada na LDO
	VALOR CORRENTE
Meta Fiscal para o Resultado Primário	-
Meta fixada no Anexo de Metas Fiscais da LDO para o exercício de referência	-238.716.069,27

RREO-Anexo 06 | Tabela 6.3 - Demonstrativo dos Resultados Primário e Nominal - Municípios

Juros Nominais	Até o Bimestre 2021
	VALOR
Juros Nominais	-
Juros, Encargos e Variações Monetárias Ativos (XXV)	
Juros, Encargos e Variações Monetárias Passivos (XXVI)	

RREO-Anexo 06 | Tabela 6.3 - Demonstrativo dos Resultados Primário e Nominal - Municípios

Resultado Nominal - Acima da Linha	Até o Bimestre / 2021
	VALOR
Resultado Nominal - Acima da Linha	-
RESULTADO NOMINAL - Acima da Linha (XXVII) = XXIV + (XXV - XXVI)	4.826.612,67

RREO-Anexo 06 | Tabela 6.3 - Demonstrativo dos Resultados Primário e Nominal - Municípios

Meta Fiscal para o Resultado Nominal	Meta Fixada na LDO
	VALOR CORRENTE
Meta Fiscal para o Resultado Nominal	-
Meta fixada no Anexo de Metas Fiscais da LDO para o exercício de referência	35.468,63

RREO-Anexo 06 | Tabela 6.3 - Demonstrativo dos Resultados Primário e Nominal - Municípios

Cálculo Abaixo da Linha - Resultado Nominal	Saldo	
	Em 31/12/2020 (a)	Até o Bimestre 2021 (b)
Cálculo Abaixo da Linha - Resultado Nominal	-	-
DÍVIDA CONSOLIDADA (XXVIII)	49.487.668,78	49.487.668,78
DEDUÇÕES (XXIX)	28.604.332,19	108.752.083,83
Disponibilidade de Caixa	24.411.479,93	104.559.231,57
Disponibilidade de Caixa Bruta	26.570.939,23	105.507.977,98
(-) Restos a Pagar Processados (XXX)	2.159.459,30	948.746,41
Demais Haveres Financeiros	4.192.852,26	4.192.852,26
DÍVIDA CONSOLIDADA LÍQUIDA (XXXI) = (XXVIII - XXIX)	20.883.336,59	-59.264.415,05

RREO-Anexo 06 | Tabela 6.3 - Demonstrativo dos Resultados Primário e Nominal - Municípios

Resultado Nominal - Abaixo da Linha	Até o Bimestre
	VALOR
Resultado Nominal - Abaixo da Linha	-
RESULTADO NOMINAL - Abaixo da Linha (XXXII) = (XXXIa - XXXIb)	80.147.751,64

RREO-Anexo 06 | Tabela 6.3 - Demonstrativo dos Resultados Primário e Nominal - Municípios

Ajuste Metodológico	Até o Bimestre 2021
	VALOR
Ajuste Metodológico	-
VARIAÇÃO SALDO RPP = (XXXIII) = (XXXa - XXXb)	1.210.712,89
RECEITA DE ALIENAÇÃO DE INVESTIMENTOS PERMANENTES (IX)	0,00
PASSIVOS RECONHECIDOS NA DC (XXXIV)	43.936.533,83
VARIAÇÃO CAMBIAL (XXXV)	
PAGAMENTO DE PRECATÓRIOS INTEGRANTES DA DC (XXXVI)	
AJUSTES RELATIVOS AO RPPS (XXXVII)	
OUTROS AJUSTES (XXXVIII)	
RESULTADO NOMINAL AJUSTADO - Abaixo da Linha (XXXIX) = (XXXII - XXXIII - IX + XXXIV + XXXV - XXXVI + XXXVII + XXXVIII)	122.873.572,58

RREO-Anexo 06 | Tabela 6.3 - Demonstrativo dos Resultados Primário e Nominal - Municípios

Relatório Resumido de Execução Orçamentária Simplificado

Prefeitura Municipal de Pilar - AL (Poder Executivo)

CNPJ:

Exercício: 2021

Período de referência: 6º bimestre

Resultado Primário - Abaixo da Linha	Até o Bimestre
	VALOR
Resultado Primário - Abaixo da Linha	-
RESULTADO PRIMÁRIO - Abaixo da Linha (XL) = XXXIX - (XXV - XXVI)	122.873.572,58

RREO-Anexo 06 | Tabela 6.3 - Demonstrativo dos Resultados Primário e Nominal - Municípios

Informações Adicionais	PREVISÃO ORÇAMENTÁRIA
	PREVISÃO ORÇAMENTÁRIA
Informações Adicionais	-
SALDO DE EXERCÍCIOS ANTERIORES	
Recursos Arrecadados em Exercícios Anteriores - RPPS	
Superávit Financeiro Utilizado para Abertura e Reabertura de Créditos Adicionais	
RESERVA ORÇAMENTÁRIA DO RPPS	

RREO-Anexo 06 | Tabela 6.3 - Demonstrativo dos Resultados Primário e Nominal - Municípios

Notas Explicativas	Valores
	31/12/2021
Notas Explicativas	-
Notas Explicativas	

Relatório Resumido de Execução Orçamentária Simplificado

Prefeitura Municipal de Pilar - AL (Poder Executivo)

CNPJ:

Exercício: 2021

Período de referência: 6º bimestre

RREO-Anexo 07 | Tabela 7.0 - Demonstrativo dos Restos à Pagar por Poder e Órgão - Municípios

Poder/Órgão	Poder/Órgão											
	Poder/Órgão											
	RESTOS A PAGAR PROCESSADOS					RESTOS A PAGAR NÃO PROCESSADOS						
	Inscritos		Pagos (c)	Cancelados (d)	Saldo e = (a + b) - (c + d)	Inscritos		Liquidados (h)	Pagos (i)	Cancelados (j)	Saldo k = (f + g) - (i + j)	Saldo Total L = (e + k)
	Em Exercícios Anteriores (a)	Em 31 de Dezembro de 2020 (b)				Em Exercícios Anteriores (f)	Em 31 de Dezembro de 2020 (g)					
RESTOS A PAGAR (EXCETO INTRA-ORÇAMENTÁRIOS) (I)	912.466,71	1.237.558,36	1.200.892,96	0,00	949.132,11	532.196,41	2.548.492,47	0,00	2.015.728,53	0,00	1.064.960,35	2.014.092,46
PODER EXECUTIVO	912.466,71	1.237.558,36	1.200.892,96		949.132,11	532.196,41	2.548.492,47		2.015.728,53		1.064.960,35	2.014.092,46
PODER LEGISLATIVO	0,00	0,00	0,00	0,00	0,00	0,00	0,00	0,00	0,00	0,00	0,00	0,00
Câmara Municipal												
Tribunal de Contas do Município												
RESTOS A PAGAR (INTRA-ORÇAMENTÁRIOS) (II)		145.649,57	145.649,57									
TOTAL (III) = (I + II)	912.466,71	1.383.207,93	1.346.542,53	0,00	949.132,11	532.196,41	2.548.492,47	0,00	2.015.728,53	0,00	1.064.960,35	2.014.092,46

RREO-Anexo 07 | Tabela 7.0 - Demonstrativo dos Restos à Pagar por Poder e Órgão - Municípios

Poder/Órgão - Intra	Poder/Órgão - Intra											
	Poder/Órgão Intra											
	RESTOS A PAGAR PROCESSADOS					RESTOS A PAGAR NÃO PROCESSADOS						
	Inscritos		Pagos (c)	Cancelados (d)	Saldo e = (a + b) - (c + d)	Inscritos		Liquidados (h)	Pagos (i)	Cancelados (j)	Saldo k = (f + g) - (i + j)	Saldo Total L = (e + k)
	Em Exercícios Anteriores (a)	Em 31 de Dezembro de 2020 (b)				Em Exercícios Anteriores (f)	Em 31 de Dezembro de 2020 (g)					
RESTOS A PAGAR (INTRA-ORÇAMENTÁRIOS) (II)	0,00	145.649,57	145.649,57	0,00	0,00	0,00	0,00	0,00	0,00	0,00	0,00	0,00
PODER EXECUTIVO		145.649,57	145.649,57									
PODER LEGISLATIVO	0,00	0,00	0,00	0,00	0,00	0,00	0,00	0,00	0,00	0,00	0,00	0,00
Câmara Municipal												
Tribunal de Contas do Município												

Relatório Resumido de Execução Orçamentária Simplificado
Prefeitura Municipal de Pilar - AL (Poder Executivo)
CNPJ:
Exercício: 2021
Período de referência: 6º bimestre

RREO-Anexo 07 | Tabela 7.0 - Demonstrativo dos Restos à Pagar por Poder e Órgão - Municípios

Notas Explicativas	Valores
	31/12/2021
Notas Explicativas	-
Notas Explicativas	

RREO-Anexo 09 | Tabela 9.0 - Demonstrativo das Receitas de Operações de Crédito e Despesas de Capital

Receitas	Receitas de Operações de Crédito		
	PREVISÃO ATUALIZADA (a)	RECEITAS REALIZADAS (b)	SALDO NÃO REALIZADO (c) = (a - b)
Receitas	-	-	-
RECEITAS DE OPERAÇÕES DE CRÉDITO (I)			

RREO-Anexo 09 | Tabela 9.0 - Demonstrativo das Receitas de Operações de Crédito e Despesas de Capital

Despesas	Despesas de Capital		
	DOTAÇÃO ATUALIZADA (d)	DESPESAS EMPENHADAS (e)	SALDO NÃO EXECUTADO (f) = (d - e)
Despesas	-	-	-
DESPESAS DE CAPITAL	0,00	0,00	0,00
Investimentos			
Inversões Financeiras			
Amortização da Dívida			
(-) Incentivos Fiscais a Contribuinte			
(-) Incentivos Fiscais a Contribuinte por Instituições Financeiras			
DESPESA DE CAPITAL LÍQUIDA (II)	0,00	0,00	0,00

RREO-Anexo 09 | Tabela 9.0 - Demonstrativo das Receitas de Operações de Crédito e Despesas de Capital

Resultado para Apuração da Regra de Ouro	Resultado para Apuração da Regra de Ouro		
	(d - a)	(e - b)	(f - c)
Resultado para Apuração da Regra de Ouro	-	-	-
RESULTADO PARA APURAÇÃO DA REGRA DE OURO (III) = (II - I)			

RREO-Anexo 09 | Tabela 9.0 - Demonstrativo das Receitas de Operações de Crédito e Despesas de Capital

Notas Explicativas	Valores
	31/12/2021
Notas Explicativas	-
Notas Explicativas	

Relatório Resumido de Execução Orçamentária Simplificado

Prefeitura Municipal de Pilar - AL (Poder Executivo)

CNPJ:

Exercício: 2021

Período de referência: 6º bimestre

RREO-Anexo 10 - RPPS | Tabela 10 - Demonstrativo da Projeção Atuarial do Regime Próprio de Previdência dos Servidores

Projeção Atuarial do RPPS - Plano Previdenciário	Projeção Atuarial do RPPS - Plano Previdenciário			
	Projeção Atuarial do RPPS - Plano Previdenciário			
	RECEITAS PREVIDENCIÁRIAS (a)	DESPESAS PREVIDENCIÁRIAS (b)	RESULTADO PREVIDENCIÁRIO (c) = (a - b)	SALDO FINANCEIRO DO EXERCÍCIO (d) = ("d" exercício Anterior) + (c)
2020				
2021				
2022				
2023				
2024				
2025				
2026				
2027				
2028				
2029				
2030				
2031				
2032				
2033				
2034				
2035				
2036				
2037				
2038				
2039				
2040				
2041				
2042				
2043				
2044				
2045				
2046				
2047				
2048				
2049				
2050				
2051				
2052				
2053				
2054				
2055				
2056				
2057				
2058				
2059				
2060				

Relatório Resumido de Execução Orçamentária Simplificado

Prefeitura Municipal de Pilar - AL (Poder Executivo)

CNPJ:

Exercício: 2021

Período de referência: 6º bimestre

Projeção Atuarial do RPPS - Plano Previdenciário	Projeção Atuarial do RPPS - Plano Previdenciário			
	Projeção Atuarial do RPPS - Plano Previdenciário			
	RECEITAS PREVIDENCIÁRIAS (a)	DESPESAS PREVIDENCIÁRIAS (b)	RESULTADO PREVIDENCIÁRIO (c) = (a - b)	SALDO FINANCEIRO DO EXERCÍCIO (d) = ("d" exercício Anterior) + (c)
2061				
2062				
2063				
2064				
2065				
2066				
2067				
2068				
2069				
2070				
2071				
2072				
2073				
2074				
2075				
2076				
2077				
2078				
2079				
2080				
2081				
2082				
2083				
2084				
2085				
2086				
2087				
2088				
2089				
2090				
2091				
2092				
2093				
2094				

RREO-Anexo 10 - RPPS | Tabela 10 - Demonstrativo da Projeção Atuarial do Regime Próprio de Previdência dos Servidores

Projeção Atuarial do RPPS - Plano Financeiro	Projeção Atuarial do RPPS - Plano Financeiro			
	Projeção Atuarial do RPPS - Plano Financeiro			
	RECEITAS PREVIDENCIÁRIAS (a)	DESPESAS PREVIDENCIÁRIAS (b)	RESULTADO PREVIDENCIÁRIO (c) = (a - b)	SALDO FINANCEIRO DO EXERCÍCIO (d) = ("d" exercício Anterior) + (c)
2020				

Relatório Resumido de Execução Orçamentária Simplificado

Prefeitura Municipal de Pilar - AL (Poder Executivo)

CNPJ:

Exercício: 2021

Período de referência: 6º bimestre

Projeção Atuarial do RPPS - Plano Financeiro	Projeção Atuarial do RPPS - Plano Financeiro			
	Projeção Atuarial do RPPS - Plano Financeiro			
	RECEITAS PREVIDENCIÁRIAS (a)	DESPESAS PREVIDENCIÁRIAS (b)	RESULTADO PREVIDENCIÁRIO (c) = (a - b)	SALDO FINANCEIRO DO EXERCÍCIO (d) = ("d" exercício Anterior) + (c)
2021				
2022				
2023				
2024				
2025				
2026				
2027				
2028				
2029				
2030				
2031				
2032				
2033				
2034				
2035				
2036				
2037				
2038				
2039				
2040				
2041				
2042				
2043				
2044				
2045				
2046				
2047				
2048				
2049				
2050				
2051				
2052				
2053				
2054				
2055				
2056				
2057				
2058				
2059				
2060				
2061				
2062				
2063				

Relatório Resumido de Execução Orçamentária Simplificado

Prefeitura Municipal de Pilar - AL (Poder Executivo)

CNPJ:

Exercício: 2021

Período de referência: 6º bimestre

Projeção Atuarial do RPPS - Plano Financeiro	Projeção Atuarial do RPPS - Plano Financeiro			
	Projeção Atuarial do RPPS - Plano Financeiro			
	RECEITAS PREVIDENCIÁRIAS (a)	DESPESAS PREVIDENCIÁRIAS (b)	RESULTADO PREVIDENCIÁRIO (c) = (a - b)	SALDO FINANCEIRO DO EXERCÍCIO (d) = ("d" exercício Anterior) + (c)
2064				
2065				
2066				
2067				
2068				
2069				
2070				
2071				
2072				
2073				
2074				
2075				
2076				
2077				
2078				
2079				
2080				
2081				
2082				
2083				
2084				
2085				
2086				
2087				
2088				
2089				
2090				
2091				
2092				
2093				
2094				

Relatório Resumido de Execução Orçamentária Simplificado

Prefeitura Municipal de Pilar - AL (Poder Executivo)

CNPJ:

Exercício: 2021

Período de referência: 6º bimestre

RREO-Anexo 10 - RPPS | Tabela 10 - Demonstrativo da Projeção Atuarial do Regime Próprio de Previdência dos Servidores

Notas Explicativas	Valores
	31/12/2021
Notas Explicativas	-
Notas Explicativas	

RREO-Anexo 11 | Tabela 11.0 - Demonstrativo da Receita de Alienação de Ativos e Aplicação dos Recursos

Receitas	Execução da Receita		
	PREVISÃO ATUALIZADA (a)	RECEITAS REALIZADAS (b)	SALDO (c) = (a - b)
Receitas	-	-	-
RECEITAS DE ALIENAÇÃO DE ATIVOS (I)	0,00	0,00	0,00
Receita de Alienação de Bens Móveis			
Receita de Alienação de Bens Imóveis			
Receita de Alienação de Bens Intangíveis			
Receita de Rendimentos de Aplicações Financeiras			

Relatório Resumido de Execução Orçamentária Simplificado

Prefeitura Municipal de Pilar - AL (Poder Executivo)

CNPJ:

Exercício: 2021

Período de referência: 6º bimestre

RREO-Anexo 11 | Tabela 11.0 - Demonstrativo da Receita de Alienação de Ativos e Aplicação dos Recursos

Despesas	Execução da Despesa						
	DOTAÇÃO ATUALIZADA (d)	DESPESES EMPENHADAS (e)	DESPESES LIQUIDADAS	DESPESES PAGAS (f)	DESPESES INSCRITAS EM RESTOS A PAGAR NÃO PROCESSADOS	PAGAMENTO DE RESTOS A PAGAR (g)	SALDO (h) = (d-e)
Despesas	-	-	-	-	-	-	-
APLICAÇÃO DOS RECURSOS DA ALIENAÇÃO DE ATIVOS (II)	0,00	0,00	0,00	0,00	0,00	0,00	0,00
DESPESES DE CAPITAL	0,00	0,00	0,00	0,00	0,00	0,00	0,00
Investimentos							
Inversões Financeiras							
Amortização da Dívida							
DESPESES CORRENTES DOS REGIMES DE PREVIDÊNCIA	0,00	0,00	0,00	0,00	0,00	0,00	0,00
Regime Geral da Previdência Social							
Regime Próprio de Previdência dos Servidores Públicos							

Relatório Resumido de Execução Orçamentária Simplificado

Prefeitura Municipal de Pilar - AL (Poder Executivo)

CNPJ:

Exercício: 2021

Período de referência: 6º bimestre

RREO-Anexo 11 | Tabela 11.0 - Demonstrativo da Receita de Alienação de Ativos e Aplicação dos Recursos


Saldo Financeiro a Aplicar	Saldo Financeiro a Aplicar		
	2020 (I)	2021 (J) = (Ib - (IIc + IIg))	SALDO ATUAL (K) = (III + IIIj)
Saldo Financeiro a Aplicar	-	-	-
VALOR (III)			

RREO-Anexo 11 | Tabela 11.0 - Demonstrativo da Receita de Alienação de Ativos e Aplicação dos Recursos

Notas Explicativas	Valores
	31/12/2021
Notas Explicativas	-
Notas Explicativas	

RREO-Anexo 13 | Tabela 13.0 - Demonstrativo das Parcerias Público-Privadas

Impactos das Contratações de PPP	Especificação de PPP		
	SALDO TOTAL EM 31 DE DEZEMBRO DE 2020	REGISTROS EFETUADOS EM 2021	
		No Bimestre	Até o Bimestre
Impactos das Contratações de PPP	-	-	-
TOTAL DE ATIVOS	0,00	0,00	0,00
Ativos Constituídos pela SPE			
TOTAL DE PASSIVOS	0,00	0,00	0,00
Obrigações decorrentes de Ativos Constituídos pela SPE			
Provisões de PPP			
Outros Passivos			
ATOS POTENCIAIS PASSIVOS	0,00	0,00	0,00
Obrigações Contratuais			
Riscos não Provisionados			
Garantias Concedidas			
Outros Passivos Contingentes			

 <div> Sistema de Informações Contábeis e Fiscais do Setor Público Brasileiro </div> <div> TESOURO NACIONAL </div>	Relatório Resumido de Execução Orçamentária Simplificado
	Prefeitura Municipal de Pilar - AL (Poder Executivo)
	CNPJ:
	Exercício: 2021
	Período de referência: 6º bimestre

RREO-Anexo 13 | Tabela 13.0 - Demonstrativo das Parcerias Público-Privadas | Do Ente Federado, exceto estatais não dependentes - Contratadas (I.1)

Despesas de PPP Do Ente Federado, exceto estatais não dependentes - Contratadas (I.1)	Despesas de PPP										
	EXERCÍCIO ANTERIOR	EXERCÍCIO CORRENTE (EC)	<EC + 1>	<EC + 2>	<EC + 3>	<EC + 4>	<EC + 5>	<EC + 6>	<EC + 7>	<EC + 8>	<EC + 9>

RREO-Anexo 13 | Tabela 13.0 - Demonstrativo das Parcerias Público-Privadas | Do Ente Federado, exceto estatais não dependentes - A Contratar (I.2)

Despesas de PPP Do Ente Federado, exceto estatais não dependentes - A contratar (I.2)	Despesas de PPP										
	EXERCÍCIO ANTERIOR	EXERCÍCIO CORRENTE (EC)	<EC + 1>	<EC + 2>	<EC + 3>	<EC + 4>	<EC + 5>	<EC + 6>	<EC + 7>	<EC + 8>	<EC + 9>

RREO-Anexo 13 | Tabela 13.0 - Demonstrativo das Parcerias Público-Privadas | Das Estatais Não-Dependentes (II.1)


Despesas de PPP das Estatais Não-dependentes (II.1)	Despesas de PPP										
	EXERCÍCIO ANTERIOR	EXERCÍCIO CORRENTE (EC)	<EC + 1>	<EC + 2>	<EC + 3>	<EC + 4>	<EC + 5>	<EC + 6>	<EC + 7>	<EC + 8>	<EC + 9>

RREO-Anexo 13 | Tabela 13.0 - Demonstrativo das Parcerias Público-Privadas | Das Estatais Não Dependentes - A contratar (II.2)

Despesas de PPP das Estatais Não-dependentes - A Contratar (II.2)	Despesas de PPP										
	EXERCÍCIO ANTERIOR	EXERCÍCIO CORRENTE (EC)	<EC + 1>	<EC + 2>	<EC + 3>	<EC + 4>	<EC + 5>	<EC + 6>	<EC + 7>	<EC + 8>	<EC + 9>

RREO-Anexo 13 | Tabela 13.0 - Demonstrativo das Parcerias Público-Privadas

Total das Despesas de PPP	Despesas de PPP										
	EXERCÍCIO ANTERIOR	EXERCÍCIO CORRENTE (EC)	<EC + 1>	<EC + 2>	<EC + 3>	<EC + 4>	<EC + 5>	<EC + 6>	<EC + 7>	<EC + 8>	<EC + 9>
Total das Despesas de PPP	-	-	-	-	-	-	-	-	-	-	-
TOTAL DAS DESPESAS DE PPP DO ENTE FEDERADO (I) = (I.1 + I.2)											
TOTAL DAS DESPESAS DE PPP DAS ESTATAIS NÃO-DEPENDENTES (II) = (II.1 + II.2)											
TOTAL DAS DESPESAS DE PPP (III) = (I + II)											
RECEITA CORRENTE LÍQUIDA (RCL) (IV)											
TOTAL DAS DESPESAS CONSIDERADAS PARA O LIMITE = (I)											
TOTAL DAS DESPESAS CONSIDERADAS PARA O LIMITE / RCL (%) (V) = (I / IV)											

 <p>Sistema de Informações Contábeis e Fiscais do Setor Público Brasileiro</p> <p>TESOURO NACIONAL</p>	Relatório Resumido de Execução Orçamentária Simplificado
	Prefeitura Municipal de Pilar - AL (Poder Executivo)
	CNPJ:
	Exercício: 2021
	Período de referência: 6º bimestre

RREO-Anexo 13 | Tabela 13.0 - Demonstrativo das Parcerias Público-Privadas

Notas Explicativas	Valores
	31/12/2021
Notas Explicativas	-
Notas Explicativas	

RREO-Anexo 14 | Tabela 14.0 - Demonstrativo Simplificado do Relatório Resumido da Execução Orçamentária - Estados, DF e Municípios

Balanco Orçamentário	Valores
	Até o Bimestre
Balanco Orçamentário	-
RECEITAS	
Previsão Inicial	234.616.920,70
Previsão Atualizada	234.616.920,70
Receitas Realizadas	279.506.341,60
Déficit Orçamentário	
Saldos de Exercícios Anteriores (Utilizados para Créditos Adicionais)	
DESPESAS	
Dotação Inicial	234.616.920,70
Dotação Atualizada	303.572.920,70
Despesas Empenhadas	282.807.597,27
Despesas Liquidadas	279.239.186,10
Despesas Pagas	272.757.497,51
Superávit Orçamentário	

RREO-Anexo 14 | Tabela 14.0 - Demonstrativo Simplificado do Relatório Resumido da Execução Orçamentária - Estados, DF e Municípios

Despesas por Função/Subfunção	Valores
	Até o Bimestre
Despesas por Função/Subfunção	-
Despesas Empenhadas	282.807.597,27
Despesas Liquidadas	279.239.186,10

RREO-Anexo 14 | Tabela 14.0 - Demonstrativo Simplificado do Relatório Resumido da Execução Orçamentária - Estados, DF e Municípios

Receita Corrente Líquida - RCL	Valores
	Até o Bimestre
Receita Corrente Líquida - RCL	-
Receita Corrente Líquida	272.215.244,69
Receita Corrente Líquida Ajustada para Cálculo dos Limites de Endividamento	272.215.244,69
Receita Corrente Líquida Ajustada para Cálculo dos Limites da Despesa com Pessoal	272.215.244,69

RREO-Anexo 14 | Tabela 14.0 - Demonstrativo Simplificado do Relatório Resumido da Execução Orçamentária - Estados, DF e Municípios

Receitas e Despesas do Regime Próprio de Previdência dos Servidores	Valores
	Até o Bimestre
Receitas e Despesas do Regime Próprio de Previdência dos Servidores	-
Regime Próprio de Previdência dos Servidores - PLANO PREVIDENCIÁRIO	
Receitas Previdenciárias Realizadas	
Despesas Previdenciárias Empenhadas	
Despesas Previdenciárias Liquidadas	
Resultado Previdenciário	
Regime Próprio de Previdência dos Servidores - PLANO FINANCEIRO	
Receitas Previdenciárias Realizadas	
Despesas Previdenciárias Empenhadas	
Despesas Previdenciárias Liquidadas	
Resultado Previdenciário	

RREO-Anexo 14 | Tabela 14.0 - Demonstrativo Simplificado do Relatório Resumido da Execução Orçamentária - Estados, DF e Municípios

Resultados Primário e Nominal	Verificação das Metas dos Resultados Nominal e Primário		
	Meta Fixada no Anexo de Metas Fiscais da LDO (a)	Resultado Apurado até o Bimestre (b)	% em Relação à Meta (b/a)
Resultados Primário e Nominal	-	-	-
Resultado Primário - Acima da Linha		4.826.612,67	
Resultado Nominal - Acima da Linha		4.826.612,67	

RREO-Anexo 14 | Tabela 14.0 - Demonstrativo Simplificado do Relatório Resumido da Execução Orçamentária - Estados, DF e Municípios

Restos a Pagar por Poder e Ministério Público	Estágios dos Restos a Pagar			
	Inscrição	Cancelamento Até o Bimestre	Pagamento Até o Bimestre	Saldo a Pagar
Restos a Pagar por Poder e Ministério Público	-	-	-	-
RESTOS A PAGAR PROCESSADOS	2.295.674,64	0,00	1.346.542,53	949.132,11

Relatório Resumido de Execução Orçamentária Simplificado

Prefeitura Municipal de Pilar - AL (Poder Executivo)

CNPJ:

Exercício: 2021

Período de referência: 6º bimestre

Restos a Pagar por Poder e Ministério Público	Estágios dos Restos a Pagar			
	Inscrição	Cancelamento Até o Bimestre	Pagamento Até o Bimestre	Saldo a Pagar
Poder Executivo	2.295.674,64		1.346.542,53	949.132,11
Poder Legislativo				
Poder Judiciário				
Ministério Público				
Defensoria Pública				
RESTOS A PAGAR NÃO PROCESSADOS	3.080.688,88	0,00	2.015.728,53	1.064.960,30
Poder Executivo	3.080.688,88		2.015.728,53	1.064.960,30
Poder Legislativo				
Poder Judiciário				
Ministério Público				
Defensoria Pública				
TOTAL	5.376.363,52	0,00	3.362.271,06	2.014.092,41

RREO-Anexo 14 | Tabela 14.0 - Demonstrativo Simplificado do Relatório Resumido da Execução Orçamentária - Estados, DF e Municípios

Despesas com Manutenção e Desenvolvimento do Ensino	Apuração das Despesas com Ensino		
	Valor Apurado Até o Bimestre	Limites Constitucionais Anuais	
		% Mínimo a Aplicar no Exercício	% Aplicado Até o Bimestre
Despesas com Manutenção e Desenvolvimento do Ensino	-	-	-
Mínimo Anual de <18% / 25%> das Receitas de Impostos na Manutenção e Desenvolvimento do Ensino			
Mínimo Anual de 70% do FUNDEB na Remuneração dos Profissionais da Educação Básica			
Percentual de 50% da Complementação da União ao FUNDEB (VAAT) na Educação Infantil			
Mínimo de 15% da Complementação da União ao FUNDEB (VAAT) em Despesas de Capital			

RREO-Anexo 14 | Tabela 14.0 - Demonstrativo Simplificado do Relatório Resumido da Execução Orçamentária - Estados, DF e Municípios

Receitas de Operações de Crédito e Despesas de Capital	Apuração das Receitas de Operações de Crédito e Despesas de Capital	
	Valor Apurado no Exercício	Saldo Não Realizado
Receitas de Operações de Crédito e Despesas de Capital	-	-
Receitas de Operações de Crédito		
Despesa de Capital Líquida		

RREO-Anexo 14 | Tabela 14.0 - Demonstrativo Simplificado do Relatório Resumido da Execução Orçamentária - Estados, DF e Municípios

Projeção Atuarial dos Regimes de Previdência	Exercício de Apuração			
	Exercício	10º Exercício	20º Exercício	35º Exercício
Projeção Atuarial dos Regimes de Previdência	-	-	-	-
Plano Previdenciário				
Receitas Previdenciárias				
Despesas Previdenciárias				
Resultado Previdenciário	0,00	0,00	0,00	0,00
Plano Financeiro				
Receitas Previdenciárias				
Despesas Previdenciárias				
Resultado Previdenciário	0,00	0,00	0,00	0,00

RREO-Anexo 14 | Tabela 14.0 - Demonstrativo Simplificado do Relatório Resumido da Execução Orçamentária - Estados, DF e Municípios

Receita da Alienação de Ativos e Aplicação dos Recursos	Apuração da Receita da Alienação de Ativos e Aplicação dos Recursos	
	Valor Apurado no Exercício	Saldo a Realizar
Receita da Alienação de Ativos e Aplicação dos Recursos	-	-
Receitas da Alienação de Ativos		
Aplicação dos Recursos da Alienação de Ativos		

RREO-Anexo 14 | Tabela 14.0 - Demonstrativo Simplificado do Relatório Resumido da Execução Orçamentária - Estados, DF e Municípios

Despesas com Ações e Serviços Públicos de Saúde	Valor Apurado Até o Bimestre	Apuração das Despesas com Saúde	
		Limites Constitucionais Anuais	
		% Mínimo a Aplicar no Exercício	% Aplicado Até o Bimestre
Despesas com Ações e Serviços Públicos de Saúde	-	-	-
Despesas com Ações e Serviços Públicos de Saúde Executadas com Recursos de Impostos			

RREO-Anexo 14 | Tabela 14.0 - Demonstrativo Simplificado do Relatório Resumido da Execução Orçamentária - Estados, DF e Municípios

Despesas de Caráter Continuado Derivadas de PPP	Valor Realizado no Período
	Valor Apurado no Exercício Corrente
Despesas de Caráter Continuado Derivadas de PPP	-
Total das Despesas Consideradas para o Limite / RCL (%)	

RREO-Anexo 14 | Tabela 14.0 - Demonstrativo Simplificado do Relatório Resumido da Execução Orçamentária - Estados, DF e Municípios

Notas Explicativas	Valores
	31/12/2021
Notas Explicativas	-
Notas Explicativas	

Lista de Assinaturas

Assinatura: 1
Assinatura: 2
Assinatura: 3
Assinatura: 4
Assinatura: 5

As assinaturas digitais podem ser verificadas no arquivo PDF.