

PREFEITURA MUNICIPAL DE PILAR  
LEI DE DIRETRIZES ORÇAMENTÁRIAS  
ANEXO DE METAS FISCAIS  
METODOLOGIA E MEMÓRIA DE CÁLCULOS DAS METAS ANUAIS I - DESPESAS  
2014

CATEGORIA ECONÔMICA E GRUPOS DE NATUREZA DE DESPESA	2014	2015	2016
<b>DESPESAS CORRENTES (I)</b>	<b>69.533.822,85</b>	<b>72.940.980,17</b>	<b>76.588.029,18</b>
Pessoal e Encargos Sociais	29.588.669,56	31.038.514,37	32.590.440,09
Juros e Encargos da Dívida	289.706,44	303.902,05	319.097,15
Outras Despesas Correntes	39.655.446,86	41.598.563,75	43.678.491,94
<b>DESPESAS DE CAPITAL (II)</b>	<b>27.208.145,03</b>	<b>28.541.344,14</b>	<b>29.968.411,35</b>
Investimentos	25.893.622,26	27.162.409,75	28.520.530,24
Inversões Financeiras	313.800,00	329.176,20	345.635,01
Amortização Financeira	1.000.722,77	1.049.758,19	1.102.246,10
<b>RESERVA DE CONTIGÊNCIA TOTAL (III)</b>	<b>4.202.660,64</b>	<b>4.408.591,01</b>	<b>4.629.020,56</b>
RESERVA DO RPPS	4.027.323,84	4.224.662,71	4.435.895,85
RESERVA DE CONTINGÊNCIA	175.336,80	183.928,30	193.124,71
<b>TOTAL (IV) = (I + II + III)</b>	<b>100.944.628,53</b>	<b>105.890.915,32</b>	<b>111.185.461,09</b>

FONTE:

metodologia de fixação das despesas foi baseada na estimativa das receitas e suas divisões e vinculação.

  
**CARLOS ALBERTO M. DE MENDONÇA CANUTO**  
 Prefeito  
 060.809.444-72

  
**Clarício Avilim Bugatti**  
 CONTABILISTA  
 CRC/AL 1.266

PREFEITURA MUNICIPAL DE PILAR  
LEI DE DIRETRIZES ORÇAMENTÁRIAS  
ANEXO DE METAS FISCAIS  
II.a - METODOLOGIA E MEMÓRIA DE CÁLCULOS DAS PRINCIPAIS DESPESAS  
2014

**PESSOAL E ENCARGOS SOCIAIS**

Metas Anuais	VALOR NOMINAL - R\$	VARIACAO %
2010	24.637.910,20	—
2011	25.798.858,85	4,50 %
2012	27.014.511,89	4,50 %
2013	28.287.447,00	4,50 %
2014	29.588.669,56	4,60 %
2015	31.038.514,37	4,90 %

**JUROS E ENCARGOS DA DÍVIDA**

Metas Anuais	VALOR NOMINAL - R\$	VARIACAO %
2010	241.232,92	—
2011	252.599,92	4,50 %
2012	264.502,53	4,50 %
2013	276.966,00	4,50 %
2014	289.706,44	4,60 %
2015	303.902,05	4,90 %

**OUTRAS DESPESAS CORRENTES**

Metas Anuais	VALOR NOMINAL - R\$	VARIACAO %
2010	33.020.320,04	—
2011	34.576.251,36	4,50 %
2012	36.205.498,80	4,50 %
2013	37.911.517,07	4,50 %
2014	39.655.446,86	4,60 %
2015	41.598.563,75	4,90 %

**INVESTIMENTOS**

Metas Anuais	VALOR NOMINAL - R\$	VARIACAO %
2010	21.561.116,11	—
2011	22.577.084,94	4,50 %
2012	23.640.926,64	4,50 %
2013	24.754.897,00	4,50 %
2014	25.893.622,26	4,60 %
2015	27.162.409,75	4,90 %



PREFEITURA MUNICIPAL DE PILAR  
LEI DE DIRETRIZES ORÇAMENTÁRIAS  
ANEXO DE METAS FISCAIS  
II.a - METODOLOGIA E MEMÓRIA DE CÁLCULOS DAS PRINCIPAIS DESPESAS  
2014

**INVERSÕES FINANCEIRAS**

Metas Anuais	VALOR NOMINAL - R\$	VARIACAO %
2010	261.295,16	—
2011	273.607,50	4,50 %
2012	286.500,00	4,50 %
2013	300.000,00	4,50 %
2014	313.800,00	4,60 %
2015	329.176,20	4,90 %

**AMORTIZAÇÃO/REFINANCIAMENTO DA DÍVIDA**

Metas Anuais	VALOR NOMINAL - R\$	VARIACAO %
2010	833.282,41	—
2011	872.547,02	4,50 %
2012	913.661,80	4,50 %
2013	956.713,93	4,50 %
2014	1.000.722,77	4,60 %
2015	1.049.758,19	4,90 %

**RESERVA DE CONTINGÊNCIA**

Metas Anuais	VALOR NOMINAL - R\$	VARIACAO %
2010	0,00	—
2011	0,00	0,00 %
2012	0,00	0,00 %
2013	0,00	0,00 %
2014	0,00	0,00 %
2015	0,00	0,00 %

**RESERVA DE CONTINGÊNCIA**

Metas Anuais	VALOR NOMINAL - R\$	VARIACAO %
2010	145.999,54	—
2011	152.879,10	4,50 %
2012	160.082,83	4,50 %
2013	167.626,00	4,50 %
2014	175.336,80	4,60 %
2015	183.928,30	4,90 %

PREFEITURA MUNICIPAL DE PILAR  
LEI DE DIRETRIZES ORÇAMENTÁRIAS  
ANEXO DE METAS FISCAIS  
II.a - METODOLOGIA E MEMÓRIA DE CÁLCULOS DAS PRINCIPAIS DESPESAS  
2014

FONTE:

Este anexo reflete a mesma metodologia utilizada no Anexo II.



CARLOS ALBERTO M. DE MENDONÇA CANUTO

Prefeito  
060.809.444-72



CONTABILISTA  
CRC/AL 1.266



PREFEITURA MUNICIPAL DE PILAR  
LEI DE DIRETRIZES ORÇAMENTARIAS  
ANEXO DE METAS FISCAIS  
METODOLOGIA E MEMÓRIA DE CÁLCULOS DAS METAS ANUAIS III - Resultado Primário  
2014

ESPECIFICAÇÃO	2011		2012		2013		2014		2015		2016	
	2011	2012	2013	2014	2015	2016	2017	2018	2019	2020	2021	2022
<b>RECEITAS CORRENTES (I)</b>	<b>71.880.169,63</b>	<b>75.267.193,33</b>	<b>78.813.815,00</b>	<b>82.439.250,49</b>	<b>86.478.773,76</b>	<b>90.802.712,45</b>						
Receita Tributária	5.171.128,70	6.461.914,87	6.766.403,00	7.077.657,54	7.424.462,76	7.795.685,90						
Receita de Contribuição	93.401,39	97.802,51	102.411,00	107.121,91	112.370,88	117.989,42						
Receita Patrimonial	606.799,42	635.392,06	665.332,00	695.937,27	730.038,20	766.540,11						
Aplicações Financeiras (II)	606.799,42	635.392,06	665.332,00	695.937,27	730.038,20	766.540,11						
Outras Receitas Patrimoniais	0,00	0,00	0,00	0,00	0,00	0,00						
Transferências Correntes	59.639.004,73	62.449.219,62	65.391.853,00	68.399.878,24	71.751.472,27	75.339.045,89						
Demais Receitas Correntes	3.369.835,39	5.622.864,28	5.887.816,00	6.158.655,54	6.480.429,66	6.783.451,14						
<b>RECEITAS FISCAIS CORRENTES (III) = (I - II)</b>	<b>71.273.370,21</b>	<b>74.631.801,27</b>	<b>78.148.483,00</b>	<b>81.743.313,22</b>	<b>85.748.735,57</b>	<b>90.036.172,34</b>						
<b>RECEITAS DE CAPITAL (IV)</b>	<b>16.135.150,48</b>	<b>16.895.445,53</b>	<b>17.691.566,00</b>	<b>18.505.378,04</b>	<b>19.412.141,56</b>	<b>20.382.748,64</b>						
Operações de Crédito (V)	0,00	0,00	0,00	0,00	0,00	0,00						
Amortização de Empréstimos (VI)	0,00	0,00	0,00	0,00	0,00	0,00						
Alienação de Ativos (VII)	0,00	0,00	0,00	0,00	0,00	0,00						
Transferência de Capital	16.135.150,48	16.895.445,53	17.691.566,00	18.505.378,04	19.412.141,56	20.382.748,64						
Outras Receitas de Capital	0,00	0,00	0,00	0,00	0,00	0,00						
<b>RECEITAS FISCAIS DE CAPITAL (VIII) = (IV - V - VI - VII)</b>	<b>16.135.150,48</b>	<b>16.895.445,53</b>	<b>17.691.566,00</b>	<b>18.505.378,04</b>	<b>19.412.141,56</b>	<b>20.382.748,64</b>						
<b>RECEITAS PRIMARIAS (IX) = (III + VIII)</b>	<b>87.406.740,69</b>	<b>91.527.246,80</b>	<b>95.840.049,00</b>	<b>100.248.691,25</b>	<b>105.160.877,13</b>	<b>110.418.921,98</b>						
<b>DESPESAS CORRENTES (X)</b>	<b>60.627.710,12</b>	<b>63.484.513,22</b>	<b>66.475.930,07</b>	<b>69.533.822,85</b>	<b>72.940.980,17</b>	<b>76.588.029,18</b>						
Pessoal e Encargos Sociais	25.798.858,85	27.014.511,89	28.287.447,00	29.588.669,56	31.038.514,37	32.590.440,09						
Juros e Encargos da Dívida (XI)	252.599,92	264.502,53	276.966,00	289.706,44	303.902,05	319.097,15						
Outras Despesas Correntes	34.576.251,36	36.205.498,80	37.911.517,07	39.655.446,86	41.598.563,75	43.678.491,94						
<b>DESPESAS FISCAIS CORRENTES (XII) = (X - XI)</b>	<b>60.375.110,21</b>	<b>63.220.010,69</b>	<b>66.198.964,07</b>	<b>69.244.116,42</b>	<b>72.637.078,12</b>	<b>76.268.932,03</b>						
<b>DESPESAS DE CAPITAL (XIII)</b>	<b>23.723.239,46</b>	<b>24.841.088,44</b>	<b>26.011.610,93</b>	<b>27.208.145,03</b>	<b>28.541.344,14</b>	<b>29.968.411,35</b>						
Investimentos	22.577.084,94	23.640.926,64	24.754.897,00	25.893.622,26	27.162.409,75	28.520.530,24						
Inversões Financeiras	273.607,50	286.500,00	300.000,00	313.800,00	329.176,20	345.635,01						
Amortização da Dívida (XIV)	872.547,02	913.661,80	966.713,93	1.000.722,77	1.049.758,19	1.102.246,10						
<b>DESPESAS FISCAIS DE CAPITAL (XV) = (XIII - XIV)</b>	<b>22.850.692,44</b>	<b>23.927.426,64</b>	<b>25.054.897,00</b>	<b>26.207.422,26</b>	<b>27.491.585,95</b>	<b>28.866.165,25</b>						
<b>RESERVA DE CONTINGÊNCIA (XVI)</b>	<b>152.879,10</b>	<b>160.082,83</b>	<b>167.626,00</b>	<b>175.336,80</b>	<b>183.928,30</b>	<b>193.124,71</b>						
<b>DESPESAS PRIMARIAS (XVII) = (XII + XV)</b>	<b>83.225.702,66</b>	<b>87.147.437,33</b>	<b>91.253.861,07</b>	<b>95.451.538,68</b>	<b>99.188.664,07</b>	<b>103.135.097,28</b>						

PREFEITURA MUNICIPAL DE PILAR  
LEI DE DIRETRIZES ORÇAMENTÁRIAS  
ANEXO DE METAS FISCAIS  
METODOLOGIA E MEMÓRIA DE CÁLCULO DAS METAS ANUAIS III - Resultado Primário  
2014

RESUMO PRIMÁRIO (R) em R\$ mil 4029838,94 2129726,83 2410561,03 4621815,72 1848204,51 5090698,99

FONTE: Metodologia e memória de cálculo das metas anuais I - Receitas e Despesas.



CARLOS ALBERTO M. DE MENDONÇA CANUTO

Prefeito

060.809.444-72

  
CARLOS ALVIM BUGATTI  
CONTABILISTA  
CRC/PA 1.266



PREFEITURA MUNICIPAL DE PILAR  
LEI DE DIRETRIZES ORÇAMENTÁRIAS  
ANEXO DE METAS FISCAIS

METODOLOGIA E MEMÓRIA DE CÁLCULOS DAS METAS ANUAIS IV - Resultado Nominal  
2014

ESPECIFICAÇÃO	2011	2012	2013	2014	2015	2016
	(b)	(c)	(d)	(e)	(f)	(g)
DÍVIDA CONSOLIDADA (I)	4.587.223,00	3.561.142,00	2.526.541,00	1.493.178,00	459.195,00	431.643,30
DEDUÇÕES (II)	6.119.506,00	5.874.725,00	5.933.472,00	5.992.808,00	6.052.736,00	5.993.005,33
Ativo Disponível	7.530.246,00	7.229.036,00	7.301.326,00	7.374.340,00	7.448.083,00	7.374.583,00
Haveres Financeiros	0,00	0,00	0,00	0,00	0,00	0,00
(-) Rastos a Pagar Processados	1.410.740,00	1.354.311,00	1.367.854,00	1.381.532,00	1.395.347,00	1.381.577,67
DÍVIDA CONSOLIDADA LÍQUIDA (III) = (I - II)	(1.532.283,00)	(2.313.583,00)	(3.406.931,00)	(4.499.630,00)	(5.593.541,00)	(5.561.362,03)
RECEITA DE PRIVATIZAÇÕES (IV)	0,00	0,00	0,00	0,00	0,00	0,00
PASSIVOS RECONHECIDOS (V)	0,00	0,00	0,00	0,00	0,00	0,00
DÍVIDA FISCAL LÍQUIDA (III + IV + V)	(1.532.283,00)	(2.313.583,00)	(3.406.931,00)	(4.499.630,00)	(5.593.541,00)	(5.561.362,03)
<b>RESULTADO NOMINAL</b>	<b>(6.809.629,00)</b>	<b>(781.800,00)</b>	<b>(6.109.348,00)</b>	<b>(4.092.699,00)</b>	<b>(4.093.910,00)</b>	<b>(32.78,97)</b>

Fonte:

Balancos Gerais para os exercícios anteriores a 2013 e SISTN.

\* Refere-se ao valor previsto da Dívida Consolidada Líquida do exercício orçamentário anterior ao exercício de 2011.

Nota: O cálculo das Metas Anuais relativas ao Resultado Nominal foi efetuado em conformidade com a metodologia estabelecida pelo Governo Federal, normatizada pela STN.

  
CARLOS ALBERTO M. DE MENDONÇA CANUTO

Prefeito

060.809.444-72

  
CONTABILISTA  
CRC/AL 1.266

PREFEITURA MUNICIPAL DE PILAR  
 LEI DE DIRETRIZES ORÇAMENTÁRIAS  
 ANEXO DE METAS FISCAIS  
**METODOLOGIA E MEMÓRIA DE CÁLCULOS DAS METAS ANUAIS V - Motante da Dívida Pública**  
 2014

ESPECIFICAÇÃO	2010	2011	2012	2013	2014	2015	2016
<b>DÍVIDA CONSOLIDADA (I)</b>	5.193.288,00	4.587.223,00	3.561.142,00	2.526.541,00	1.493.178,00	459.195,00	431.643,30
Dívida Mobiliária	5.193.288,00	4.587.223,00	3.561.142,00	2.526.541,00	1.493.178,00	459.195,00	431.643,30
Outras Dívidas	0,00	0,00	0,00	0,00	0,00	0,00	0,00
<b>DEDUÇÕES (II)</b>	2.915.942,00	6.119.506,00	5.874.725,00	5.933.472,00	5.992.808,00	6.052.736,00	5.993.005,33
Ativo Disponível	4.343.442,00	7.530.246,00	7.229.036,00	7.301.326,00	7.374.340,00	7.448.083,00	7.374.583,00
Haveres Financeiros	0,00	0,00	0,00	0,00	0,00	0,00	0,00
(-) Restos a Pagar Processados	1.427.500,00	1.410.740,00	1.354.311,00	1.367.854,00	1.381.532,00	1.395.347,00	1.381.577,67
<b>Dívida Líquida (I - II)</b>	2.277.346,00	1.532.283,00	2.313.893,00	2.405.924,00	1.499.690,00	598.541,00	588.362,03

**FONTE:**  
 Balanços Gerais para os exercícios anteriores a 2013 e SISTN.

  
**CARLOS ALBERTO M. DE MENDONÇA CANUTO**  
 Prefeito  
 080.809.444-72

  
**CARLOS ALBERTO M. DE MENDONÇA CANUTO**  
 CONTABILISTA  
 CRC/AL 1.266



PREFEITURA MUNICIPAL DE PILAR  
LEI DE DIRETRIZES ORÇAMENTARIAS  
ANEXO DE METAS FISCAIS  
METAS ANUAIS  
2014

AMF - Tabela 1 (LRF, art. 4º, § 1º)

ESPECIFICAÇÃO	2014		2015		2016		2017	
	Valor Corrente (a)	Valor Presente (b)	Valor Corrente (a)	% PIB (c/PIB)	Valor Corrente (a)	% PIB (c/PIB)	Valor Corrente (a)	% PIB (c/PIB)
Receita Total	100.944.628,53	96.505.381,00	105.890.915,32	371,357	96.505.381,00	389,553	111.185.461,09	409,031 %
Receitas Primárias (I)	100.248.691,25	95.840.049,00	105.160.877,13	368,797	95.840.049,00	386,868	110.418.920,98	406,211 %
Despesa Total	100.944.628,53	96.505.381,00	105.890.915,32	371,357	96.505.381,00	389,553	111.185.461,09	409,031 %
Despesas Primárias (II)	95.626.875,48	91.421.487,07	100.312.592,37	351,794	91.421.487,07	369,032	105.328.221,99	387,483 %
Resultado Primário (III) = (I - II)	4.621.815,78	4.418.561,93	4.848.284,75	17,003%	4.418.561,93	17,836 %	5.090.698,99	18,728 %
Resultado Nominal	-1.092.699,00	-1.044.645,32	-1.093.911,00	-4,020%	-996.953,30	-4,024 %	32.178,97	0,118 %
Dívida Pública Consolidada	1.493.178,00	1.427.512,43	459.195,00	5,493%	418.494,71	1,889 %	431.643,30	1,588 %
Dívida Consolidada Líquida	-4.499.630,00	-4.301.749,52	-5.593.541,00	-16,553%	-5.097.763,14	-20,578	-5.561.362,03	-20,459 %

FONTE: Variáveis: Lei de Diretrizes Orçamentárias para o exercício de 2012

Nota: O cálculo das metas foi realizado considerando-se o seguinte cenário macroeconômico:

VARIÁVEIS	2018	2019	2020
PIB real (crescimento % anual)	3,00 %	3,00 %	3,00 %
Taxa real de juro implícito sobre a dívida líquida do Governo (média % anual)	6,00 %	6,00 %	6,00 %
Câmbio (R\$/US\$ - Final do Ano)	1,98	1,98	2,00
Inflação Média (% anual) projetada com base em Índice oficial de inflação	4,60 %	4,90 %	5,00 %
Projeção do PIB do Estado - R\$	32.038.740,00	33.842.521,00	34.857.796,63

*Carlos Alberto M. de Mendonça Canuto*  
CARLOS ALBERTO M. DE MENDONÇA CANUTO  
Prefeito  
080.809.444-72

*Carla Alvim Bugalini*  
Carla Alvim Bugalini  
CONTABILISTA  
CRC/AL 1.266

PREFEITURA MUNICIPAL DE PILAR  
 LEI DE DIRETRIZES ORÇAMENTÁRIAS  
 ANEXO DE METAS FISCAIS  
 EVOLUÇÃO DO PATRIMÔNIO LÍQUIDO  
 2014

AMF - Tabela 4 (LRF, art. 4º, § 2º, inciso III)

PATRIMÔNIO LÍQUIDO		2012		2011		2010	
PATRIMÔNIO / CAPITAL	11.061.835,02	100,00	11.061.835,02	100,00	6.414.353,00	100,00	
RESERVAS	0,00	0,00	0,00	0,00	0,00	0,00	
RESULTADO ACUMULADO	0,00	0,00	0,00	0,00	0,00	0,00	
<b>TOTAL</b>	<b>11.061.835,02</b>	<b>100,00</b>	<b>11.061.835,02</b>	<b>100,00</b>	<b>6.414.353,00</b>	<b>100,00</b>	

REGIME PREVIDENCIÁRIO		2012		2011		2010	
PATRIMÔNIO / CAPITAL	0,00	0,00	0,00	0,00	0,00	0,00	0,00
RESERVAS	0,00	0,00	0,00	0,00	0,00	0,00	0,00
RESULTADO ACUMULADO	0,00	0,00	0,00	0,00	0,00	0,00	0,00
<b>TOTAL</b>	<b>0,00</b>	<b>0,00</b>	<b>0,00</b>	<b>0,00</b>	<b>0,00</b>	<b>0,00</b>	<b>0,00</b>

FONTE: Balanços Gerais, SISTN

Até o momento da elaboração deste anexo não houve disponibilização dos dados patrimoniais do RPPS.

  
**CARLOS ALBERTO M. DE MENDONÇA CANUTO**  
 Prefeito  
 060.809.444-72

  
**Clarício Aníbal Bugalini**  
 CONTABILISTA  
 CRC/AL 1.266



PREFEITURA MUNICIPAL DE PILAR  
LEI DE DIRETRIZES ORÇAMENTÁRIAS  
ANEXO DE METAS FISCAIS  
ORIGEM E APLICAÇÃO DOS RECURSOS OBTIDOS COM A ALIENAÇÃO DE ATIVOS  
2014

AMF - Tabela 5 (LRF, art. 4º, § 2º, inciso III)

RS 1,00

RECEITAS REALIZADAS	2012 (a)	2013 (b)	2014
RECEITAS DE CAPITAL	0,00	0,00	0,00
ALIENAÇÃO DE ATIVOS	0,00	0,00	0,00
Alienação de Bens Móveis	0,00	0,00	0,00
Alienação de Bens Imóveis	0,00	0,00	0,00
<b>TOTAL</b>	<b>0,00</b>	<b>0,00</b>	<b>0,00</b>

DESPESAS REALIZADAS	2012 (a)	2013 (b)	2014
APLICAÇÃO DOS RECURSOS DA ALIENAÇÃO DE ATIVOS	0,00	0,00	0,00
DESPESAS DE CAPITAL	0,00	0,00	0,00
Investimentos	0,00	0,00	0,00
Inversões Financeiras	0,00	0,00	0,00
Amortização da Dívida	0,00	0,00	0,00
DESPESAS CORRENTES DOS REGIMES PREVIDENCIÁRIOS	0,00	0,00	0,00
Regime Geral de Previdência Social	0,00	0,00	0,00
Regimes Próprios dos Servidores Públicos	0,00	0,00	0,00
<b>TOTAL</b>	<b>0,00</b>	<b>0,00</b>	<b>0,00</b>
	(c) = (a - b)	(d) = (b - a)	(e)
<b>SALDO LÍQUIDO</b>	<b>0,00</b>	<b>0,00</b>	<b>0,00</b>

FONTE: Balanço Consolidado dos exercícios supra citados.

Não houve alienação de bens nos períodos supra citados.

  
**CARLOS ALBERTO M. DE MENDONÇA CANUTO**  
Prefeito  
060.809.444-72

  
Cláudio Alvim Buganin  
CONTABILISTA  
CRC/AL 1.266

PREFEITURA MUNICIPAL DE PILAR  
 LEI DE DIRETRIZES ORÇAMENTÁRIAS  
 ANEXO DE METAS FISCAIS  
 ESTIMATIVA E COMPENSAÇÃO DA RENÚNCIA DA RECEITA  
 2014

AMF - Tabela 8 (LRF, art. 4º, § 2º, inciso V) R\$ 1,00

INÍCIO	MODALIDADE	SETEMBRO	PROGRAMA	BENEFICIÁRIO	RENÚNCIA DE RECEITA PREVISIA	COMPENSAÇÃO
TOTAL		2013	2014	2013	2014	
		0,00	0,00	0,00	0,00	

FONTE: Administração do período.  
 Não houve estimativa de renúncia de receitas. No caso de ocorrência de alguma estimativa dessa espécie, deve-se propor a alteração deste anexo.

*Carlo Alberto*  
**CARLOS ALBERTO M. DE MENDONÇA CANUTO**  
 Prefeito  
 060.809.444-72

*Carlo Alberto*  
**Carlo Alberto**  
 CONTABILISTA  
 CRC/PA 1.266



PREFEITURA MUNICIPAL DE PILAR  
LEI DE DIRETRIZES ORÇAMENTÁRIAS  
ANEXO DE METAS FISCAIS  
**MARGEM DE EXPANSÃO DAS DESPESAS ORBITATÓRIAS DE CARÁTER CONTINUADO**  
2014

AMF - Tabela 9 (LRF, art. 4º, § 2º, inciso V)

RS 1,00

EVENTOS	Valor Previsto para 2014
Aumento Permanente da Receita	0,00
(-) Transferências Constitucionais	0,00
(-) Transferências ao FUNDEB	0,00
Saldo Final do Aumento Permanente de Receita (I)	0,00
Redução Permanente de Despesa (II)	15.000.000,00
Margem Bruta (III) = (I - II)	15.000.000,00
Saldo Utilizado na Margem Bruta (IV)	0,00
Novas DOCC	0,00
Margem Líquida de Expansão de DOCC (V) = (III - IV)	15.000.000,00

FONTE: Administração

Não houve aumento de receitas conforme disposto na LRF. Para que se tenha uma margem de expansão deverá haver, se necessário, a redução de alguma despesa menos prioritária.

  
**CARLOS ALBERTO M. DE MENDONÇA CANUTO**  
Prefeito  
060.809.444-72

  
CONTABILISTA  
CRC/AL 1.266

PREFEITURA MUNICIPAL DE PILAR  
LEI DE DIRETRIZES ORÇAMENTÁRIAS  
ANEXO DE METAS FISCAIS  
RECEITAS DE DESPESAS PREVIDENCIÁRIAS DO RPPS  
2014

AMF - Tabela 6 (LRF, art.4º, § 2º, inciso IV, alínea "a")

RECEITAS PREVIDENCIÁRIAS			
	2010	2011	2012
<b>RECEITAS PREVIDENCIÁRIAS - RPPS (EXCETO INTRA-ORÇAMENTÁRIAS)</b>	1.806.647,18	2.971.067,55	0,00
<b>RECEITAS CORRENTES</b>	1.806.647,18	2.971.067,55	0,00
<b>Receita de Contribuições</b>	1.672.679,55	2.531.211,02	0,00
<b>Pessoal Civil</b>	1.672.679,55	2.531.211,02	0,00
<b>Pessoal Militar</b>	0,00	0,00	0,00
<b>Receita Patrimonial</b>	133.967,63	439.856,53	0,00
<b>Receita de Serviços</b>	0,00	0,00	0,00
<b>Outras Receitas Correntes</b>	0,00	0,00	0,00
<b>Compensação Previdenciária do RGPS para o RPPS</b>	0,00	0,00	0,00
<b>Demais Receitas Correntes</b>	0,00	0,00	0,00
<b>RECEITAS DE CAPITAL</b>	0,00	0,00	0,00
<b>Alienação de Bens</b>	0,00	0,00	0,00
<b>Amortização de Empréstimos</b>	0,00	0,00	0,00
<b>Outras Receitas de Capital</b>	0,00	0,00	0,00
<b>RECEITAS PREVIDENCIÁRIAS - RPPS (INTRA-ORÇAMENTÁRIAS)</b>	1.252.505,32	1.423.975,01	0,00
<b>RECEITAS CORRENTES</b>	1.252.505,32	1.423.975,01	0,00
<b>Receita de Contribuições</b>	1.252.505,32	1.423.975,01	0,00
<b>Pessoal Civil</b>	1.252.505,32	1.423.975,01	0,00
<b>Pessoal Militar</b>	0,00	0,00	0,00
<b>Contribuição Previdenciária para Cobertura de Déficit Atuarial</b>	0,00	0,00	0,00
<b>Contribuição Previdenciária em Regime de Débitos e Parcelamentos</b>	0,00	0,00	0,00
<b>Receita Patrimonial</b>	0,00	0,00	0,00
<b>Outras Receitas Correntes</b>	0,00	0,00	0,00
<b>RECEITAS DE CAPITAL</b>	0,00	0,00	0,00
<b>Alienação de Bens</b>	0,00	0,00	0,00
<b>Amortização de Empréstimos</b>	0,00	0,00	0,00
<b>Outras Receitas de Capital</b>	0,00	0,00	0,00
<b>REPASSES PREVIDENCIÁRIOS PARA COBERTURA DE DÉFICIT ATUARIAL - RPPS</b>	0,00	0,00	0,00
<b>REPASSES PREVIDENCIÁRIOS PARA COBERTURA DE DÉFICIT FINANCEIRO - RPPS</b>	0,00	0,00	0,00
<b>OUTROS APORTES AO RPPS</b>	0,00	0,00	0,00
<b>TOTAL DAS RECEITAS PREVIDENCIÁRIAS</b>	3.059.152,50	4.395.042,56	0,00

DESPESAS PREVIDENCIÁRIAS			
	2010	2011	2012
<b>DESPESAS PREVIDENCIÁRIAS - RPPS (EXCETO INTRA-ORÇAMENTÁRIAS)</b>	774.326,33	1.640.168,90	0,00
<b>ADMINISTRAÇÃO</b>	581.466,56	443.615,98	0,00
<b>Despesas Correntes</b>	566.497,56	441.486,88	0,00
<b>Despesas de Capital</b>	14.969,00	2.129,10	0,00
<b>PREVIDÊNCIA SOCIAL</b>	192.859,77	1.196.552,92	0,00
<b>Pessoal Civil</b>	192.859,77	1.196.552,92	0,00
<b>Pessoal Militar</b>	0,00	0,00	0,00
<b>Outras Despesas Previdenciárias</b>	0,00	0,00	0,00
<b>Compensação Previdenciária do RPPS para o RGPS</b>	0,00	0,00	0,00
<b>Demais Despesas Previdenciárias</b>	0,00	0,00	0,00
<b>DESPESAS PREVIDENCIÁRIAS - RPPS (INTRA-ORÇAMENTÁRIAS)</b>	0,00	0,00	0,00
<b>ADMINISTRAÇÃO</b>	0,00	0,00	0,00
<b>Despesas Correntes</b>	0,00	0,00	0,00



PREFEITURA MUNICIPAL DE PILAR  
LEI DE DIRETRIZES ORÇAMENTÁRIAS  
ANEXO DE METAS FISCAIS  
RECEITAS DE DESPESAS PREVIDENCIÁRIAS DO RPPS  
2014

Despesas de Capital	0,00	0,00	0,00
RESERVA DO RPPS	0,00	0,00	0,00
TOTAL DAS DESPESAS PREVIDENCIÁRIAS (II)	174.326,33	1.540.162,90	0,00
RESULTADO PREVIDENCIÁRIO (II) = (I - II)	2.284.626,17	2.754.574,66	0,00
SALDO DAS DISPONIBILIDADES FINANCEIRAS E INVESTIMENTOS DO RPPS	0,00	5.373.750,85	0,00

FONTE: Balanços Gerais da entidade para o períodos.

Não houve disponibilização dos dados de outros períodos pelo RPPS.

  
**CARLOS ALBERTO M. DE MENDONÇA CANUTO**  
 Prefeito  
 060.809.444-72

  
**Clarido Aminti Bugalini**  
 CONTABILISTA  
 CRC/AL 1.266

PREFEITURA MUNICIPAL DE PILAR  
LEI DE DIRETRIZES ORÇAMENTÁRIAS  
ANEXO DE METAS FISCAIS  
PROJEÇÃO ATUARIAL DO RPPS  
2014

AMF - Tabela 7 (LRF, art. 4º, § 2º, inciso IV, alínea a)

R\$ 1,00

EXERCÍCIO	RECEITAS PREVIDENCIÁRIAS (B)	DESPESAS PREVIDENCIÁRIAS (A)	RESULTADO PREVIDENCIÁRIO (C = B - A)	SAÍDA EM VENC. DO EXERCÍCIO DO EXERCÍCIO ANTERIOR
-----------	------------------------------------	------------------------------------	--	---

FONTE: Anexo de Metas Fiscais da Lei nº 498/2012.

Até o momento da elaboração deste anexo não houve disponibilização dos dados atuariais, tão pouco publicação no site do Ministério da Previdência.



CARLOS ALBERTO M. DE MENDONÇA CANUTO

Prefeito

060.809.444-72



Cláudio Alvim Bugatti  
CONTABILISTA  
CRC/AL 1.266



PREFEITURA MUNICIPAL DE PILAR  
LEI DE DIRETRIZES ORÇAMENTÁRIAS  
ANEXO DE METAS FISCAIS  
METODOLOGIA E MEMÓRIA DE CÁLCULOS DAS METAS ANUAIS I - RECEITAS  
2014


ESPECIFICAÇÃO	PREVISÃO		
	2014	2015	2016
<b>RECEITAS CORRENTES</b>	<b>82.439.250,49</b>	<b>86.478.773,76</b>	<b>90.802.712,45</b>
Receita Tributária	7.077.657,54	7.424.462,76	7.795.685,90
Impostos	7.056.249,06	7.402.005,26	7.772.105,52
Taxas	21.408,48	22.457,50	23.580,37
Receita de Contribuições	107.121,91	112.370,88	117.989,42
Receita Patrimonial	695.937,27	730.038,20	766.540,11
Transferências Correntes	23.475.952,25	24.626.273,91	25.857.587,61
Transferências Intergovernamentais	23.475.952,25	24.626.273,91	25.857.587,61
Transferências da União	23.475.952,25	24.626.273,91	25.857.587,61
Cota-Parte do FPM	15.080.039,74	15.818.961,69	16.609.909,78
Transferências de Recursos do SUS - FMS	8.395.912,51	8.807.312,22	9.247.677,83
Outras Receitas Correntes	51.082.581,52	53.585.628,01	56.264.909,41
Multa e Juros de Mora	0,00	0,00	0,00
Receita da Dívida Ativa Tributária	66.190,88	69.434,23	72.905,94
Demais Receitas Correntes	51.016.390,64	53.516.193,78	56.192.003,47
<b>RECEITAS DE CAPITAL</b>	<b>18.505.378,04</b>	<b>19.412.141,56</b>	<b>20.382.748,64</b>
Operações de Crédito	0,00	0,00	0,00
Amortizações de Empréstimos	0,00	0,00	0,00
Alienações de Bens	0,00	0,00	0,00
Outras Receitas de Capital	18.505.378,04	19.412.141,56	20.382.748,64
<b>TOTAL</b>	<b>100.944.628,53</b>	<b>105.890.915,32</b>	<b>111.185.461,09</b>

**FONTE:**

Índice de Inflação; Lei de Diretrizes Orçamentárias do Estado de Alagoas para o exercício de 2012.

Na metodologia de cálculo da estimativa da receita foi levada em consideração a evolução histórica da arrecadação combinada com o incremento do índice inflacionário projetado para os próximos três anos. Até a elaboração destas metas, a SEPLAN não havia publicado a LDO para 2013 ou 2014.

  
**CARLOS ALBERTO M. DE MENDONÇA CANUTO**  
Prefeito  
060.809.444-72

  
**CARLOS ARIM BUARIM**  
CONTABILISTA  
CRC/AL 1.266

PREFEITURA MUNICIPAL DE PILAR  
LEI DE DIRETRIZES ORÇAMENTÁRIAS  
ANEXO DE METAS FISCAIS  
I.a - METODOLOGIA E MEMÓRIA DE CÁLCULOS DAS PRINCIPAIS FONTES DE RECEITA  
2014

**RECEITA TRIBUTÁRIA**

Metas Anuais	VALOR NOMINAL - R\$	VARIACAO
2010	5.893.427,90	—
2011	6.171.128,70	4,50 %
2012	6.461.914,87	4,50 %
2013	6.766.403,00	4,50 %
2014	7.077.657,54	4,60 %
2015	7.424.462,76	4,90 %

**RECEITA DE CONTRIBUIÇÕES**

Metas Anuais	VALOR NOMINAL - R\$	VARIACAO
2010	89.198,33	—
2011	93.401,39	4,50 %
2012	97.802,51	4,50 %
2013	102.411,00	4,50 %
2014	107.121,91	4,60 %
2015	112.370,88	4,90 %

**RECEITA PATRIMONIAL**

Metas Anuais	VALOR NOMINAL - R\$	VARIACAO
2010	579.493,44	—
2011	606.799,42	4,50 %
2012	635.392,06	4,50 %
2013	665.332,00	4,50 %
2014	695.937,27	4,60 %
2015	730.038,20	4,90 %

**RECEITA AGROPECUÁRIA**

Metas Anuais	VALOR NOMINAL - R\$	VARIACAO
2010	0,00	—
2011	0,00	0,00 %
2012	0,00	0,00 %
2013	0,00	0,00 %
2014	0,00	0,00 %
2015	0,00	0,00 %



PREFEITURA MUNICIPAL DE PILAR  
LEI DE DIRETRIZES ORÇAMENTÁRIAS  
ANEXO DE METAS FISCAIS  
I.a - METODOLOGIA E MEMÓRIA DE CÁLCULOS DAS PRINCIPAIS FONTES DE RECEITA  
2014

**RECEITA INDUSTRIAL**

Metas Anuais	VALOR NOMINAL - R\$	VARIACAO
2010	0,00	—
2011	0,00	0,00 %
2012	0,00	0,00 %
2013	0,00	0,00 %
2014	0,00	0,00 %
2015	0,00	0,00 %

**RECEITA DE SERVIÇOS**

Metas Anuais	VALOR NOMINAL - R\$	VARIACAO
2010	481.027,85	—
2011	503.694,08	4,50 %
2012	527.428,35	4,50 %
2013	552.281,00	4,50 %
2014	577.685,93	4,60 %
2015	605.992,54	4,90 %

**TRANSFERÊNCIAS CORRENTES**

Metas Anuais	VALOR NOMINAL - R\$	VARIACAO
2010	64.987.890,47	—
2011	68.050.147,09	4,50 %
2012	71.256.698,52	4,50 %
2013	74.614.344,00	4,50 %
2014	78.046.603,82	4,60 %
2015	81.870.887,41	4,90 %

**OUTRAS RECEITAS CORRENTES**

Metas Anuais	VALOR NOMINAL - R\$	VARIACAO
2010	103.017,36	—
2011	107.871,58	4,50 %
2012	112.954,54	4,50 %
2013	118.277,00	4,50 %
2014	123.717,74	4,60 %
2015	129.779,91	4,90 %

PREFEITURA MUNICIPAL DE PILAR  
LEI DE DIRETRIZES ORÇAMENTÁRIAS  
ANEXO DE METAS FISCAIS  
Ia - METODOLOGIA E MEMÓRIA DE CÁLCULOS DAS PRINCIPAIS FONTES DE RECEITA  
2014

**OPERAÇÕES DE CRÉDITO**

Metas Anuais	VALOR NOMINAL - R\$	VARIAÇÃO %
2010	0,00	—
2011	0,00	0,00 %
2012	0,00	0,00 %
2013	0,00	0,00 %
2014	0,00	0,00 %
2015	0,00	0,00 %

**ALIENAÇÃO DE BENS**

Metas Anuais	VALOR NOMINAL - R\$	VARIAÇÃO %
2010	0,00	—
2011	0,00	0,00 %
2012	0,00	0,00 %
2013	0,00	0,00 %
2014	0,00	0,00 %
2015	0,00	0,00 %

**AMORTIZAÇÃO DE EMPRÉSTIMOS**

Metas Anuais	VALOR NOMINAL - R\$	VARIAÇÃO %
2010	0,00	—
2011	0,00	0,00 %
2012	0,00	0,00 %
2013	0,00	0,00 %
2014	0,00	0,00 %
2015	0,00	0,00 %

**TRANSFERÊNCIAS DE CAPITAL**

Metas Anuais	VALOR NOMINAL - R\$	VARIAÇÃO %
2010	15.409.068,71	—
2011	16.135.150,48	4,50 %
2012	16.895.445,53	4,50 %
2013	17.691.566,00	4,50 %
2014	18.505.378,04	4,60 %
2015	19.412.141,56	4,90 %



PREFEITURA MUNICIPAL DE PILAR  
LEI DE DIRETRIZES ORÇAMENTÁRIAS  
ANEXO DE METAS FISCAIS  
I.a - METODOLOGIA E MEMÓRIA DE CÁLCULOS DAS PRINCIPAIS FONTES DE RECEITA  
2014

**OUTRAS RECEITAS DE CAPITAL**

Metas Anuais	VALOR NOMINAL - R\$	VARIACAO %
2010	0,00	—
2011	0,00	0,00 %
2012	0,00	0,00 %
2013	0,00	0,00 %
2014	0,00	0,00 %
2015	0,00	0,00 %

**RECEITAS CORRENTES INTRA-ORÇAMENTÁRIAS**

Metas Anuais	VALOR NOMINAL - R\$	VARIACAO %
2010	4.544.147,59	—
2011	4.758.269,73	4,50 %
2012	4.982.481,39	4,50 %
2013	5.217.258,00	4,50 %
2014	5.457.251,87	4,60 %
2015	5.724.657,21	4,90 %

**RECEITAS DE CAPITAL - INTRA-ORÇAMENTÁRIAS**

Metas Anuais	VALOR NOMINAL - R\$	VARIACAO %
2010	0,00	—
2011	0,00	0,00 %
2012	0,00	0,00 %
2013	0,00	0,00 %
2014	0,00	0,00 %
2015	0,00	0,00 %

**(R) DEDUÇÕES DA RECEITA**

Metas Anuais	VALOR NOMINAL - R\$	VARIACAO %
2010	(8.032.640,95)	—
2011	(8.411.142,35)	4,50 %
2012	(8.807.478,90)	4,50 %
2013	(9.222.491,00)	4,50 %
2014	(9.646.725,59)	4,60 %
2015	(10.119.415,14)	4,90 %

PREFEITURA MUNICIPAL DE PILAR  
LEI DE DIRETRIZES ORÇAMENTÁRIAS  
ANEXO DE METAS FISCAIS  
I.a - METODOLOGIA E MEMÓRIA DE CÁLCULOS DAS PRINCIPAIS FONTES DE RECEITA  
2014

FONTE:

Variáveis: LDO 2012 do Estado de Alagoas;

Este anexo reflete a mesma metodologia utilizada no Anexo I.

**CARLOS ALBERTO M. DE MENDONÇA CAN**

Prefeito  
060.809.444-72

Cláudio Alvim Bugalini  
CONTABILISTA  
CRC/AL 1.266



PREFEITURA MUNICIPAL DE PILAR  
LEI DE DIRETRIZES ORÇAMENTÁRIAS  
ANEXO DE RISCOS FISCAIS  
DEMONSTRATIVO DE RISCOS FISCAIS E PROVIDÊNCIAS  
2014

ARF (LRF, art. 4º, § 3º)

R\$ 1,00

RISCOS FISCAIS		PROVIDÊNCIAS	
Descrição	Valor	Descrição	Valor
Surgimento de epidemias e eventos de calamidade pública.	12.000.000,00	Abertura de crédito extraordinário e suplementar a partir das anulações, excesso de arrecadação, superávit e reserva de contingência.	12.000.000,00
Frustração na arrecadação de receitas	6.000.000,00	Redução da execução orçamentária da despesa.	6.000.000,00
<b>TOTAL</b>	<b>18.000.000,00</b>	<b>TOTAL</b>	<b>18.000.000,00</b>

FONTE: Administração

Valores estimados a partir da análise da execução orçamentária dos últimos três exercícios.



**CARLOS ALBERTO M. DE MENDONÇA CANUTO**

Prefeito

060.809.444-72

  
Cláudio Amílcar Bugalini  
CONTABILISTA  
CRC/AL 1.266

LEI DE DIRETRIZES ORÇAMENTÁRIAS  
ANEXO DE METAS FISCAIS

METAS FISCAIS ATUAIS COMPARADAS COM AS FIXADAS NOS TRÊS EXERCÍCIOS ANTERIORES  
2014

AMF - Demonstrativo II (LRF, art. 4º, §2º, inciso I)

ESPECIFICAÇÃO	VALORES A PREÇOS CORRENTES													
	2011	2012	2013	2014	2015	2016	2017	2018	2019	2020	2021	2022		
Receita Total	65.904.528	97.912.355	48,57	96.505.381	-1,44	100.944.628	4,60	105.890.915	4,90	111.185.461	5,00	110.418.921	5,00	
Receita Primária (I)	65.302.902	97.222.084	48,88	95.840.049	-1,42	100.248.691	4,60	105.160.877	4,90	110.418.921	5,00	111.185.461	5,00	
Despesa Total	63.189.439	97.912.355	54,95	96.505.381	-1,44	100.944.628	4,60	105.890.915	4,90	106.430.468	5,00	106.430.468	5,00	
Despesa Primária (II)	62.454.584	96.781.735	54,96	95.336.260	-1,49	96.627.598	1,35	101.362.350	4,90	106.430.468	5,00	106.430.468	5,00	
Resultado Primário (III) = (I - II)	2.848.317	440.349	-84,54	503.789	14,41	4.621.816	817,41	4.848.285	4,90	5.090.699	5,00	5.090.699	5,00	
Resultado Nominal	(3.809.629)	(781.301)	-79,49	(1.093.348)	39,94	(1.092.699)	-0,06	(1.093.911)	0,11	32.178	-102,94	431.543	-6,02	
Divida Pública Consolidada	4.587.223	3.561.142	-22,37	2.526.541	-29,05	1.493.178	-40,90	459.195	-69,25	24,31	(5.593.541)	24,31	(5.561.362)	-0,58
Divida Consolidada Líquida	(1.532.283)	(2.313.583)	50,99	(3.406.931)	47,26	(4.499.630)	32,07	(5.593.541)	24,31	(5.561.362)	-0,58	(5.561.362)	-0,58	

ESPECIFICAÇÃO	VALORES A PREÇOS CONSTANTES												
	2011	2012	2013	2014	2015	2016	2017	2018	2019	2020	2021	2022	
Receita Total	71.969.392	102.318.411	42,17	96.505.381	-5,68	92.349.646	-4,31	96.505.381	4,50	100.944.628	4,60	100.248.691	4,60
Receita Primária (I)	71.312.402	101.597.078	42,47	95.840.049	-5,67	91.712.965	-4,31	95.840.049	4,50	100.248.691	4,60	100.248.691	4,60
Despesa Total	69.004.447	102.318.411	48,28	96.505.381	-5,68	92.349.646	-4,31	96.505.381	4,50	100.944.628	4,60	100.944.628	4,60
Despesa Primária (II)	68.201.967	101.136.913	48,29	95.336.260	-5,74	88.400.192	-7,28	92.378.200	4,50	96.627.598	4,60	96.627.598	4,60
Resultado Primário (III) = (I - II)	3.110.433	460.165	-85,21	503.789	9,48	4.228.289	739,30	4.418.562	4,50	4.621.816	4,60	4.621.816	4,60
Resultado Nominal	(4.160.210)	(816.460)	-80,37	(1.093.348)	33,91	(999.661)	-8,57	(996.953)	-0,27	29.214	-102,93	29.214	-102,93
Divida Pública Consolidada	5.009.362	3.721.393	-25,71	2.526.541	-32,11	1.366.041	-45,93	418.495	-69,36	391.795	-6,38	391.795	-6,38
Divida Consolidada Líquida	(1.673.291)	(2.417.694)	44,49	(3.406.931)	40,92	(4.116.507)	20,83	(5.097.763)	23,84	(5.049.128)	-0,95	(5.049.128)	-0,95

VARIÁVEIS	VALORES											
	2011	2012	2013	2014	2015	2016	2017	2018	2019	2020	2021	2022
Inflação média (%) projetada com base em	4,50	4,50	4,50	4,50	4,50	4,60	4,90	4,90	5,00	5,00	5,00	5,00
Índices oficiais	4,50	4,50	4,50	4,50	4,50	4,60	4,90	4,90	5,00	5,00	5,00	5,00
Metodologia de Cálculo dos Valores	Valor Cor. * 1,092025	Valor Corrente * 1,045	Valor Corrente	Valor Cor. / 1,09307	Valor Cor. / 1,097254	Valor Cor. / 1,10145						
Constantes												

FONTES: Leis de Diretrizes Orçamentárias dos períodos

*Carlos Alberto M. de Mendonça Canuto*  
CARLOS ALBERTO M. DE MENDONÇA CANUTO  
Prefeito  
060.809.444-72

*Carolina M. B. Bugalini*  
CONTABILISTA  
CRCIAL 1.266

R\$ milhãe



MUNICÍPIO DE PILAR - AL  
 LEI DE DIRETRIZES ORÇAMENTÁRIAS  
 ANEXO DE METAS FISCAIS  
 AVALIAÇÃO DO CUMPRIMENTO DAS METAS FISCAIS DO EXERCÍCIO ANTERIOR  
 2014

AMF - Demonstrativo II (LRF, art. 4º, §2º, inciso I)


R\$ milhares


ESPECIFICAÇÃO	Índice Provisão		Índice Realizado		Variação (I - II)	
	2012 (I)	2013 (II)	2012 (I)	2013 (II)	(I - II)	(I) / (II) (%)
Receita Total	97.912.355	385,16	-	-	(97.912.355,00)	-
Receita Primária (I)	97.222.084	382,44	-	-	(97.222.084,00)	-
Despesa Total	97.912.355	385,16	-	-	(97.912.355,00)	-
Despesa Primária (II)	96.781.735	380,71	-	-	(96.781.735,00)	-
Resultado Primário (III) = (I - II)	440.349	1,73	-	-	(440.349,00)	-
Resultado Nominal	(781.301)	(3,07)	-	-	781.301,00	-
Dívida Pública Consolidada	3.561.142	14,01	-	-	(3.561.142,00)	-
Dívida Consolidada Líquida	(2.313.583)	(9,10)	-	-	2.313.583,00	-

FONTE: Lei de Diretrizes Orçamentárias do exercício de 2013, Lei nº 498/2012. PIB: LDO 2012 do Estado de Alagoas

Nota: Até o momento da elaboração deste anexo não houve disponibilização dos dados realizados para o período de 2012 por parte da gestão desse ano.

ESPECIFICAÇÃO	VALOR em R\$ milhares
Previsão do PIB Estadual para 2012	25.421.258,00
Valor efetivo (realizado do PIB Estadual para 2012)	27.182.648,00

  
 CARLOS ALBERTO M. DE MENDONÇA CANUTO  
 Prefeito

  
 Cláudio Alvim Bugalim  
 CONTABILISTA  
 CRC/AL 1.266

060.809.444-72